



ΚΥΠΡΙΑΚΗ ΔΗΜΟΚΡΑΤΙΑ
REPUBLIC OF CYPRUS

ΔΗΜΟΣΙΟΝΟΜΙΚΗ ΕΚΘΕΣΗ
FINANCIAL REPORT

2020

ΜΕΡΟΣ Α: ΤΕΛΙΚΟΣ ΑΠΟΛΟΓΙΣΜΟΣ ΚΑΙ
ΑΛΛΕΣ ΚΑΤΑΣΤΑΣΕΙΣ
PART A: BUDGET EXECUTION AND OTHER
STATEMENTS



ΓΕΝΙΚΟ ΛΟΓΙΣΤΗΡΙΟ ΤΗΣ ΔΗΜΟΚΡΑΤΙΑΣ
TREASURY OF THE REPUBLIC

ΛΕΥΚΩΣΙΑ - NICOSIA

ΤΥΠΩΘΗΚΕ ΣΤΟ ΤΥΠΟΓΡΑΦΕΙΟ ΤΗΣ ΚΥΠΡΙΑΚΗΣ ΔΗΜΟΚΡΑΤΙΑΣ
PRINTED AT THE PRINTING OFFICE OF THE REPUBLIC OF CYPRUS

2021

Γενικό Λογιστήριο της Δημοκρατίας
1441 Λευκωσία, Κύπρος
Τηλ: +357 22602252 / Τηλεομ: +357 22675580
Ιστοσελίδα: www.treasury.gov.cy

Treasury of the Republic of Cyprus
1441 Nicosia, Cyprus
Tel: +357 22602252 / Fax: +357 22675580
Website: www.treasury.gov.cy

ΔΗΜΟΣΙΟΝΟΜΙΚΗ ΕΚΘΕΣΗ – FINANCIAL REPORT 2020

ΠΕΡΙΕΧΟΜΕΝΑ – CONTENTS

Κεφάλαιο Chapter	ΜΕΡΟΣ Α – PART A	Σελίδα Page
	Έκθεση Γενικής Λογίστριας – Report by the Accountant General	5
1	ΤΕΛΙΚΟΣ ΑΠΟΛΟΓΙΣΜΟΣ – BUDGET EXECUTION	19
1.1	Πίνακας Υλοποίησης Προϋπολογισμού – Budget Execution Statement	21
1.2	Πίνακας Υλοποίησης Προϋπολογισμού κατά δραστηριότητα – Statement of Budget Execution by Activity	23
1.3	Πίνακας Υλοποίησης Προϋπολογισμού Υπουργείων / Υφυπουργείων / Ανεξάρτητων Υπηρεσιών ή Γραφείων – Statement of Budget Execution of Ministries / Deputy Ministries / Independent Services or Offices	25
1.3.1	Πίνακας Υλοποίησης Προϋπολογισμού Συνταγματικών Εξουσιών / Συνταγματικών και Ανεξάρτητων Υπηρεσιών – Statement of Budget Execution of Constitutional Powers / Constitutional and Independent Services	27
1.4	Πίνακας Πραγματικών Πληρωμών σε σύγκριση με τον Προϋπολογισμό Δαπανών – Statement of Actual Payments in comparison to the Budgeted Expenditure	29
1.5	Πίνακας Υλοποίησης Προϋπολογισμού ανά Κατηγορία Λογαριασμών – Statement of Budget Execution by Account Category	31
1.6.1 - 1.6.14	Πίνακες Υλοποίησης Προϋπολογισμού Δαπανών ανά Υπουργείο / Υφυπουργείο – Statements of Expenditure Budget Execution by Ministry / Deputy Ministry	33
2	ΑΝΑΛΥΤΙΚΕΣ ΚΑΤΑΣΤΑΣΕΙΣ - DETAILED REPORTS	61
2.1	Αναλυτικός Πίνακας Εισπράξεων και Πληρωμών – Analytical Statement of Receipts and Payments	63
2.2	Συγκεφαλαίωση Εισπράξεων - Summary of Receipts	75
2.3	Συγκεφαλαίωση Πληρωμών - Summary of Payments	81
2.4	Πίνακας Επενδύσεων - Statement of Investments	95
3	ΔΑΝΕΙΑ/ ΕΓΓΥΗΣΕΙΣ – LOANS/ GUARANTEES	97
3.1	Πίνακας Δανεισμού - Statement of Borrowings	99
3.2	Πίνακας Γραμματίων Δημοσίου – Statement of Treasury Bills	111
3.3	Πίνακας Δανείων με Κυβερνητική Εγγύηση – Statement of Loans with Government Guarantee	113
3.4	Πίνακας Δανείων από το Δημόσιο Ταμείο - Statement of Loans from Public Funds	117

Κεφάλαιο **ΜΕΡΟΣ Β – PART B**
Chapter

5	ΑΝΑΛΥΣΗ ΥΛΟΠΟΙΗΣΗΣ ΠΡΟΥΠΟΛΟΓΙΣΜΟΥ - BUDGET EXECUTION ANALYSIS	5
5.1	Αναλυτικό Δελτίο Εισπράξεων - Detailed Table of Receipts	7
5.2	Αναλυτικά Δελτία Πληρωμών - Detailed Tables of Payments	
	- 01 Συνταγματικές Εξουσίες – Constitutional Powers	65
	- 02 Συνταγματικές Υπηρεσίες – Constitutional Services	103
	- 03 Ανεξάρτητες Υπηρεσίες / Υφυπουργεία – Independent Services / Deputy Ministries	119
	- 11 Υπουργείο Άμυνας – Ministry of Defence	179
	- 12 Υπουργείο Γεωργίας, Αγροτικής Ανάπτυξης και Περιβάλλοντος – Ministry of Agriculture, Rural Development and Environment	185
	- 13 Υπουργείο Δικαιοσύνης και Δημόσιας Τάξεως – Ministry of Justice and Public Order	269
	- 14 Υπουργείο Ενέργειας, Εμπορίου και Βιομηχανίας – Ministry of Energy, Commerce and Industry	305
	- 15 Υπουργείο Εργασίας, Πρόνοιας και Κοινωνικών Ασφαλίσεων – Ministry of Labour, Welfare and Social Insurance	335
	- 16 Υπουργείο Εσωτερικών – Ministry of Interior	391
	- 17 Υπουργείο Εξωτερικών – Ministry of Foreign Affairs	481
	- 18 Υπουργείο Οικονομικών – Ministry of Finance	551
	- 19 Ανεξάρτητα Γραφεία – Independent Offices	611
	- 20 Υπουργείο Παιδείας, Πολιτισμού, Αθλητισμού και Νεολαίας – Ministry of Education, Culture, Sports and Youth	623
	- 21 Υπουργείο Μεταφορών, Επικοινωνιών και Έργων – Ministry of Transport, Communications and Works	709
	- 22 Υπουργείο Υγείας – Ministry of Health	801

ΕΚΘΕΣΗ ΓΕΝΙΚΗΣ ΛΟΓΙΣΤΡΙΑΣ ΤΗΣ ΔΗΜΟΚΡΑΤΙΑΣ

Υπουργό Οικονομικών,

Έχω την τιμή να υποβάλω τη Δημοσιονομική Έκθεση για το έτος 2020. Το περιεχόμενο της Δημοσιονομικής Έκθεσης καθορίζεται στο άρθρο 78 του Νόμου 20(Ι)/2014 και περιλαμβάνει παρουσίαση των εσόδων και δαπανών που είχαν περιληφθεί στον Κρατικό Προϋπολογισμό σε σύγκριση με τις πραγματικές εισπράξεις και πληρωμές που έγιναν κατά το ίδιο οικονομικό έτος, λαμβάνοντας υπόψη και τους συμπληρωματικούς προϋπολογισμούς και τυχόν μεταφορές πιστώσεων. Πέραν του τελικού απολογισμού, η Δημοσιονομική Έκθεση περιλαμβάνει οποιαδήποτε άλλα θέματα δημοσιονομικού ενδιαφέροντος. Σύμφωνα με το άρθρο 81 του Συντάγματος και το άρθρο 78 του Νόμου 20(Ι)/2014, η Δημοσιονομική Έκθεση κατατίθεται στη Βουλή των Αντιπροσώπων μέσα σε τρεις μήνες από τη λήξη του οικονομικού έτους αναφοράς.

2. Η Δημοσιονομική Έκθεση αποτελείται από το **ΜΕΡΟΣ Α – Τελικός Απολογισμός και Άλλες Καταστάσεις** και το **ΜΕΡΟΣ Β – Αναλυτικές Καταστάσεις Υλοποίησης Προϋπολογισμού**.

Ο Τελικός Απολογισμός του Κρατικού Προϋπολογισμού ετοιμάζεται με βάση τις πραγματικές εισπράξεις και πληρωμές και περιλαμβάνει διάφορες καταστάσεις που παρουσιάζουν συνοπτικά την υλοποίηση του προϋπολογισμού με διάφορες μορφές και αναλύσεις (**Κεφάλαια 1 και 2**). Οι μεγάλες αποκλίσεις που παρουσιάζονται κατά την υλοποίηση του Προϋπολογισμού του 2020 οφείλονται κυρίως στην πανδημία COVID-19 η οποία έχει επηρεάσει αρνητικά τόσο τα έσοδα, όσο και τα έξοδα του 2020.

Επίσης, στο **Κεφάλαιο 2** αναλύονται οι επενδύσεις του Κράτους.

Στο **Κεφάλαιο 3** περιλαμβάνονται πίνακες για το Δανεισμό, τα Γραμμάτια Δημοσίου, τις Εγγυήσεις που παρέχει το Κράτος και τα Δάνεια που παραχωρήθηκαν προς τρίτους από το Δημόσιο Ταμείο.

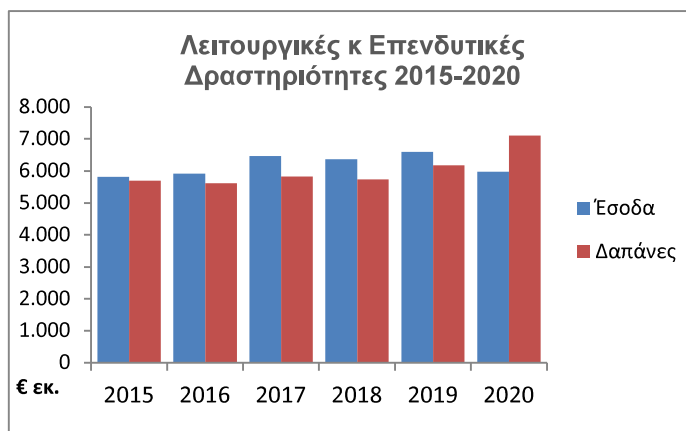
Το **ΜΕΡΟΣ Β – Αναλυτικές Καταστάσεις Υλοποίησης Προϋπολογισμού** περιλαμβάνει αναλυτικές καταστάσεις για τις οικονομικές συναλλαγές που αφορούν την υλοποίηση του Προϋπολογισμού, συμπεριλαμβανομένων των συμπληρωματικών Πιστώσεων που εκδόθηκαν κατά τη διάρκεια του έτους.

3. Ο Προϋπολογισμός για το έτος 2020 προνοούσε δαπάνες ύψους €9.259 εκ.. Κατά τη διάρκεια του έτους εγκρίθηκαν συμπληρωματικές πιστώσεις ύψους €1.898 εκ. (*Συμπληρωματικοί Προϋπολογισμοί* ύψους €1.074 εκ. και *Πρόσθετες Πιστώσεις από το Πάγιο Ταμείο*, οι οποίες δεν απαιτούν κατάθεση συμπληρωματικών προϋπολογισμών, €824 εκ.). Κατά συνέπεια, οι συνολικά εγκριθείσες δαπάνες ανήλθαν σε €11.157 εκ. (**Πίνακας 1.4**).

Ο συνολικός προϋπολογισμός εσόδων για το έτος 2020 προνοούσε εισπράξεις €8.355 εκ (2019: €8.792 εκ.). Λόγω όμως της πανδημίας COVID-19, οι συνολικές εισπράξεις ανήλθαν σε €12.148 εκ (2019: €9.825 εκ.) (**Πίνακας 1.3**) με το μεγαλύτερο ποσό εισπράξεων να προέρχεται από δανεισμό (αύξηση κατά 341% των προϋπολογισθέντων).

Ο Προϋπολογισμός για το έτος 2020 ψηφίστηκε από τη Βουλή των Αντιπροσώπων και δημοσιεύτηκε στην Επίσημη Εφημερίδα της Δημοκρατίας στις 31 Δεκεμβρίου 2019.

4. Κατά το 2020, οι Πληρωμές για Λειτουργικές και Επενδυτικές Δραστηριότητες ξεπέρασαν τις Εισπράξεις από Λειτουργικές και Επενδυτικές Δραστηριότητες.



Το Έλλειμμα από Λειτουργικές και Επενδυτικές Δραστηριότητες, που προέκυψε από τις οικονομικές πράξεις που έγιναν το 2020, ανήλθε σε €1.130 εκ. (2019: Πλεόνασμα €423 εκ.) ενώ είχε προϋπολογιστεί έλλειμμα ύψους €1.183 εκ.. Μετά τη συμπερίληψη των καθαρών πληρωμών για *Εξυπηρέτηση του Δημόσιου Χρέους*, οι καθαρές εκροές ανήλθαν σε €1.587 εκ. (2019: Καθαρές εκροές €56 εκ.). Λαμβάνοντας υπόψη και τις Αναλήψεις και Αποπληρωμές Δανείων που έγιναν κατά τη διάρκεια του 2020, προέκυψαν *Καθαρές εισροές* ύψους €2.083 εκ. (2019: Καθαρές εκροές €358 εκ.), ενώ είχε προϋπολογιστεί έλλειμμα ύψους €2.802 εκ. (**Πίνακας 1.2**).

	2020 € εκ.	2019 € εκ.
(Έλλειμμα)/Πλεόνασμα από Λειτουργικές κ Επενδ. Δραστηριότητες	(1.130)	423
Εξυπηρέτηση Δημόσιου Χρέους	(457)	(479)
Καθαρές εκροές	(1.587)	(56)
Καθαρές εισπράξεις από/(πληρωμές σε) Χρηματοδοτικές Δραστηριότητες	3.670	(302)
Καθαρές εισροές/(εκροές)	2.083	(358)

Η μετάβαση από πλεόνασμα από *Λειτουργικές και Επενδυτικές Δραστηριότητες* σε έλλειμμα (2020: Έλλειμμα €1.130 εκ., 2019: Πλεόνασμα €423 εκ.) προκύπτει κυρίως λόγω αυξημένων Κοινωνικών Παροχών (2020: €1.895 εκ.¹, 2019: €1.274 εκ.) (**Πίνακας 1.4**) σε φυσικά και νομικά πρόσωπα που επηρεάστηκαν από την πανδημία, καθώς και μειωμένων εισπράξεων άμεσων και έμμεσων φόρων (2020: €5.067 εκ., 2019: €5.525 εκ.).

¹ Συμπεριλαμβάνονται και η συνεισφορά της Κυβέρνησης στο Γενικό Σχέδιο Υγείας καθώς επίσης και η Χορηγία προς τον ΟΚΥΠΥ.

Εισπράξεις

5. Οι Εισπράξεις από *Λειτουργικές και Επενδυτικές Δραστηριότητες* ανήλθαν σε €5.975 εκ. (2019: €6.599 εκ.) σε σύγκριση με τις προϋπολογισθείσες που ήταν €6.918 εκ. (2019: €6.657 εκ.), (*Πίνακας 1.2*). Οι εισπράξεις ήταν μειωμένες κατά 9,5% σε σχέση με το 2019 και αποτελούνται κυρίως από *Έμμεσους Φόρους* 52% (2019: 49%), *Άμεσους Φόρους* 33% (2019: 35%) και *Άλλα Έσοδα* 15% (2019: 16%) (*Πίνακας 1.1*). Οι εισπράξεις ανά Υπουργείο / Υφυπουργείο / Ανεξάρτητη Υπηρεσία ή Γραφείο, σε σχέση με τον Προϋπολογισμό του έτους και σε σύγκριση με τις αντίστοιχες εισπράξεις του έτους 2019 παρουσιάζονται στον *Πίνακα 1.3*.

Εισπράξεις από Λειτουργικές και Επενδυτικές Δραστηριότητες

	2020	2019	Μεταβολή
	€ εκ.	€ εκ.	€ εκ.
Έμμεσοι Φόροι	3.127	3.197	(70)
Άμεσοι Φόροι	1.940	2.328	(388)
Άλλες Εισπράξεις	907	1.070	(163)
Λειτουργικές Δραστηριότητες	5.974	6.595	(621)
Πωλήσεις Ακινήτων κ Εξοπλισμού	1	4	(3)
Επενδυτικές Δραστηριότητες	1	4	(3)
Σύνολο	5.975	6.599	(624)

6. Οι κυριότερες πηγές εισπράξεων για το έτος 2020 ήταν:

Έμμεσοι Φόροι

Οι καθαρές εισπράξεις Έμμεσων Φόρων μειώθηκαν κατά €70 εκ. σε σχέση με το 2019. Η μείωση οφείλεται κυρίως στις μειωμένες εισπράξεις από Φόρους Κατανάλωσης, στα μειωμένα Τέλη Μεταβιβάσεων και στη μείωση των εισπράξεων από Τέλη Χαρτοσήμων, ενώ επηρεάζεται αντίστροφα από την αύξηση στις καθαρές εισπράξεις Φόρου Προστιθέμενης Αξίας. Τα έσοδα από τον Φόρο Προστιθέμενης Αξίας αποτελούν το μεγαλύτερο μέρος των Έμμεσων Φόρων (2020: €2.168 εκ., 2019: €2.144 εκ.).

Άμεσοι Φόροι

Οι εισπράξεις των Άμεσων Φόρων μειώθηκαν κατά €388 εκ. σε σχέση με το 2019 (2020: €1.940 εκ., 2019: €2.328 εκ.). Η μείωση οφείλεται κατά κύριο λόγο στις μειωμένες εισπράξεις Εταιρικού Φόρου, Φόρου Εισοδήματος Φυσικών Προσώπων και Φόρων Περιουσίας, καθώς και στη μείωση των εισπράξεων που προέρχονται από τη μείωση των Απολαβών από Μισθούς Δημόσιου Τομέα.

Άλλες Εισπράξεις

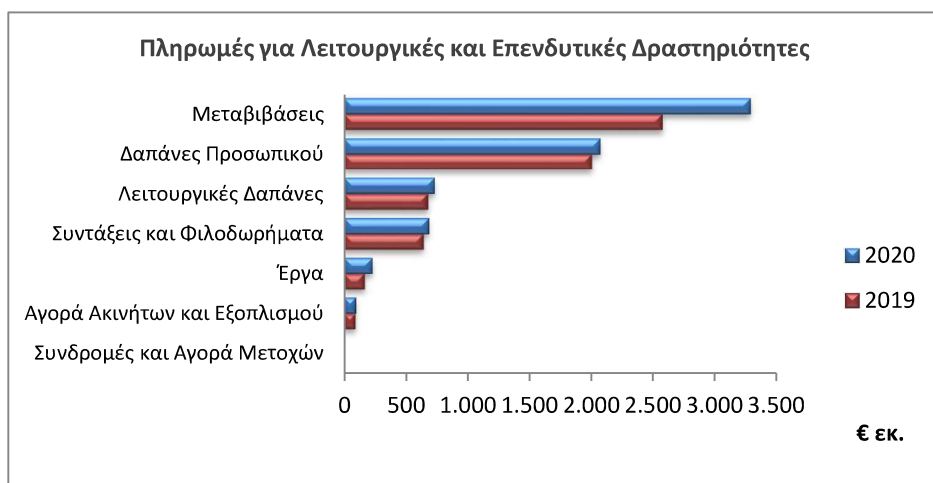
Στις υπόλοιπες Εισπράξεις περιλαμβάνονται μεταξύ άλλων:

- Εισπράξεις από Προσφορά Υπηρεσιών και Πώληση Αγαθών €212 εκ. (2019: €274 εκ.) (*Πίνακας 2.1*)
- Χορηγίες που λαμβάνονται από την Ευρωπαϊκή Ένωση €85,5 εκ. (2019: €162 εκ.) (*Πίνακας 2.1*)
- Μέρισμα από την Κεντρική Τράπεζα της Κύπρου €0 (2019: €23,7 εκ.)
- Δικαιώματα Διαχείρισης Αερολιμένων και Λιμένων €62 εκ. (2019: €99 εκ.)
- Μερίσματα από Οργανισμούς Δημοσίου Δικαίου - CΥΤΑ (2020: €14,7 εκ., 2019: €43 εκ.).

Σημειώνεται ότι μέσω της διαδικασίας συμψηφισμού, εισπράχθηκαν κατά το 2020 έσοδα συνολικού ύψους €21,2 εκ. (2019: €56,4 εκ.), τα οποία αφορούν κυρίως Φορολογία και το Ταμείο Κοινωνικών Ασφαλίσεων. Λόγω πανδημίας η διαδικασία συμψηφισμού αναστάληκε για έξι μήνες το 2020.

Πληρωμές

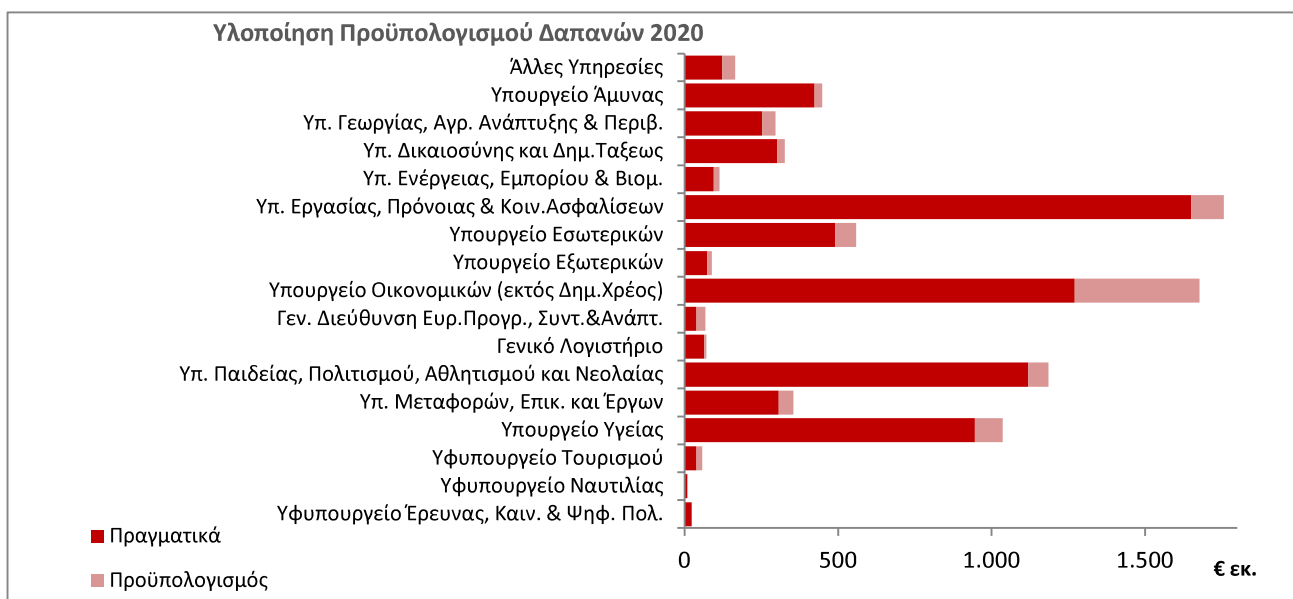
7. Οι Πληρωμές για Λειτουργικές και Επενδυτικές Δραστηριότητες ανήλθαν σε €7.105 εκ. (2019: €6.176 εκ.) σε σύγκριση με τις προϋπολογισθείσες που ήταν €8.101 εκ. (2019: €7.008 εκ.), δηλαδή σημειώθηκε ποσοστό υλοποίησης 88% (2019: 88%). Οι Πληρωμές το 2020 αυξήθηκαν κατά 15% κυρίως λόγω της αύξησης των κοινωνικών παροχών σε φυσικά και νομικά πρόσωπα που επηρεάστηκαν από την πανδημία.



8. Οι Πληρωμές για Λειτουργικές και Επενδυτικές Δραστηριότητες του έτους αποτελούνται κυρίως από Μεταβιβάσεις 46% (€3.287 εκ), Δαπάνες Προσωπικού 29% (€2.072 εκ), Λειτουργικές Δαπάνες 10% (€733 εκ), Συντάξεις και Φιλοδωρήματα 10% (€686 εκ) και Κεφαλαιουχικές Δαπάνες 5% (€327 εκ) (Πίνακας 1.1).

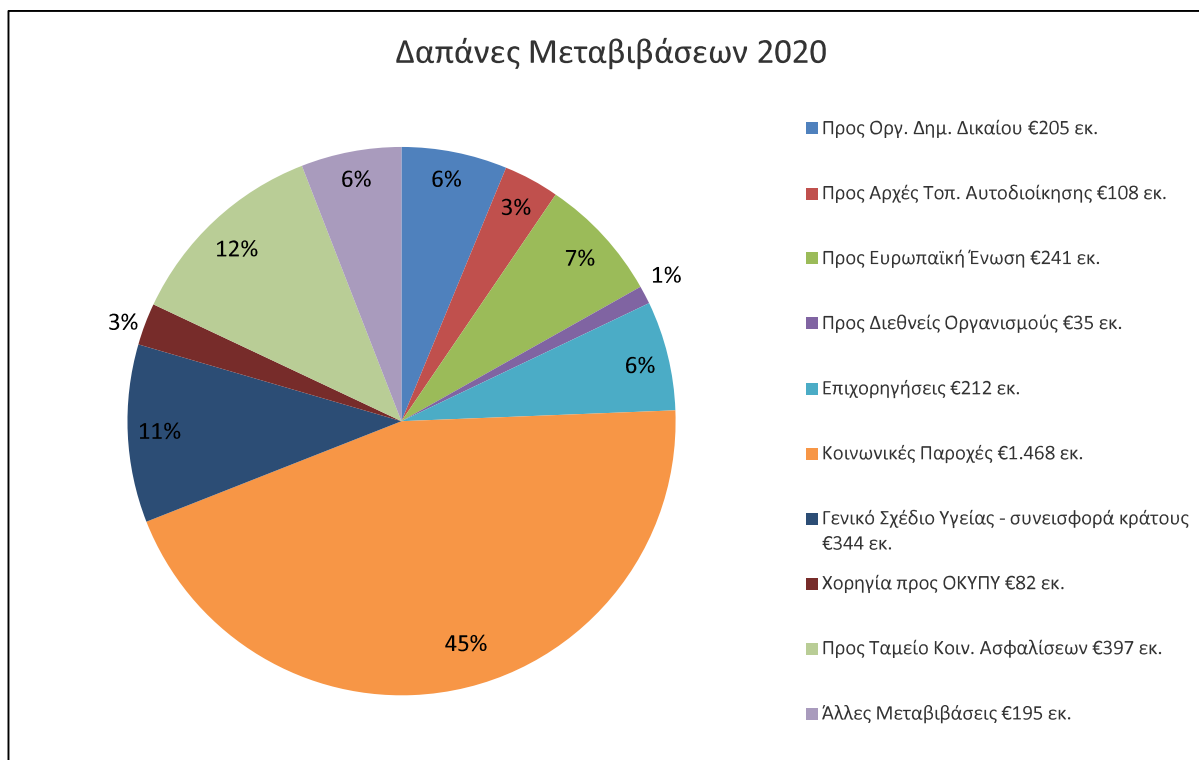
Λεπτομέρειες για τις Πληρωμές ανά Υπουργείο / Υφυπουργείο / Ανεξάρτητη Υπηρεσία ή Γραφείο παρουσιάζονται στο διάγραμμα που ακολουθεί και στον Πίνακα 1.6





9. Οι δαπάνες σε σχέση με τον Προϋπολογισμό του έτους ανά Υπουργείο / Υφυπουργείο / Ανεξάρτητη Υπηρεσία ή Γραφείο, σε σύγκριση με τα αντίστοιχα του έτους 2019 παρουσιάζονται στον **Πίνακα 1.3**.

10. Οι **Μεταβιβάσεις** κατά το έτος 2020 ανήλθαν σε €3.287 εκ. (2019: €2.578) και αποτελούν τη μεγαλύτερη κατηγορία δαπανών του Κράτους. Αφορούν κυρίως χορηγίες και συνεισφορές του Κράτους σε διάφορους οργανισμούς και φυσικά πρόσωπα.



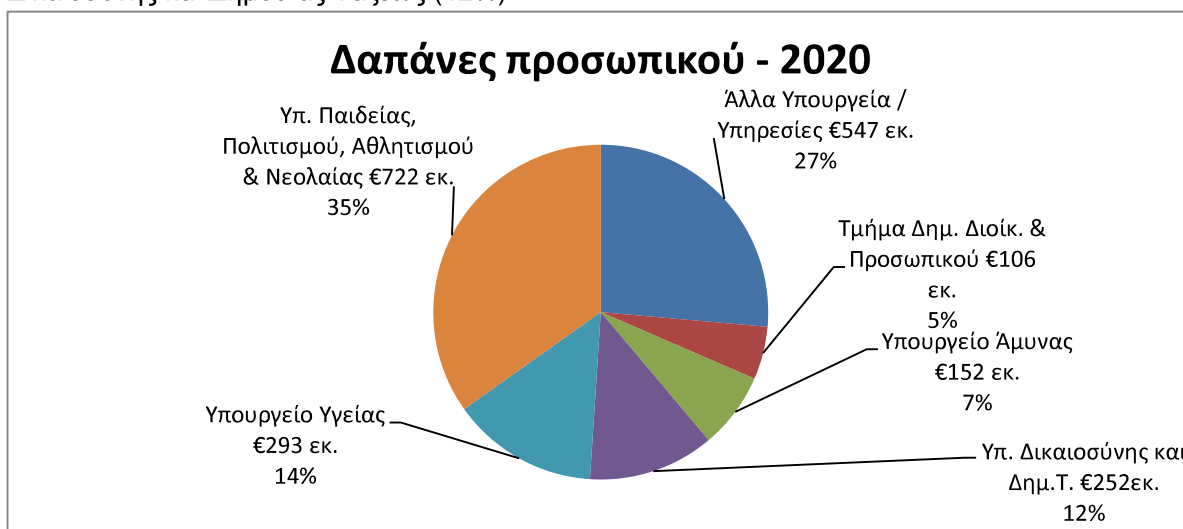
Οι Κοινωνικές Παροχές αποτελούν τη μεγαλύτερη κατηγορία Μεταβιβάσεων. Οι κυριότερες Κοινωνικές Παροχές κατά τη διάρκεια του έτους ήταν οι ακόλουθες:

(α) Κοινωνικές Παροχές Πρόνοιας λόγω Πανδημίας (2020: €446 εκ., 2019: €0)

(β) Ελάχιστο Εγγυημένο Εισόδημα (2020: €210 εκ., 2019: €212 εκ.)

- (γ) Επίδομα Τέκνου (2020: €121 εκ., 2019: €107 εκ.)
 (δ) Κοινωνική Σύνταξη (2020: €73 εκ., 2019: €72 εκ.)
 (ε) Φοιτητική Χορηγία (2020: €59 εκ., 2019: €50 εκ.)
 (στ) Χορηγία σε συνταξιούχους με χαμηλά εισοδήματα (2020: €86 εκ., 2019: €68 εκ.)

11. Κατά τη διάρκεια του έτους 2020 οι Δαπάνες Προσωπικού ανήλθαν σε €2.072 εκ. (2019: €2.007 εκ.) σημειώνοντας αύξηση 3,2%, ενώ οι Συντάξεις και τα Φιλοδωρήματα ανήλθαν σε €686 εκ. (2019: €645 εκ.) σημειώνοντας αύξηση 6,3%. Το μεγαλύτερο μέρος των Δαπανών Προσωπικού αφορούν προσωπικό του Υπουργείου Παιδείας, Πολιτισμού, Αθλητισμού και Νεολαίας (35%), ενώ δεύτερο μεγαλύτερο είναι το Υπουργείο Υγείας (14%) και τρίτο το Υπουργείο Δικαιοσύνης και Δημόσιας Τάξεως (12%).



12. Οι Λειτουργικές Δαπάνες για το 2020 ανήλθαν σε €733 εκ. (2019: €682 εκ.) (Πίνακας 1.1) σημειώνοντας αύξηση 7,5%. Η αύξηση αυτή οφείλεται κυρίως στην αύξηση της Αγοράς Φαρμάκων και Ιατρικών Προμηθειών λόγω της πανδημίας. Οι Λειτουργικές Δαπάνες περιλαμβάνουν τα ακόλουθα:

	2020 € εκ.	2019 € εκ.	Αύξηση/ (Μείωση) € εκ.
Λειτουργικά Έξοδα Γραφείων	42	42	-
Λειτουργικά Έξοδα Μη Γραφειακών Χώρων	33	38	(5)
Αγορά Ύδατος από Αφαλατώσεις	36	59	(23)
Αγορά Φαρμάκων και Ιατρικών Προμηθειών	91	25	66
Συντηρήσεις και Επιδιορθώσεις	68	68	-
Συμβουλευτικές Υπηρεσίες / Έρευνες	78	70	8
Δαπάνες Άμυνας και Αστυνόμευσης	271	260	11
Επιστροφές Φόρων και Τελών	2	3	(1)
Άλλες δαπάνες	112	117	(5)
Σύνολο	733	682	51

Στα πιο πάνω λειτουργικά έξοδα περιλαμβάνονται και δαπάνες ενοικίων €26 εκ. (2019: €25 εκ.).

Χρηματοδοτικές Δραστηριότητες

13. Οι εισπράξεις από Χρηματοδοτικές Δραστηριότητες (νέα δάνεια) κατά το έτος 2020 ανήλθαν σε €6,121 δις. (2019: €3,171 δις.) ενώ οι πληρωμές ανήλθαν σε €2,451 δις. (2019: €3,473 δις.). Το μεγαλύτερο μέρος των εισπράξεων (€4,5 δις.) αφορά έκδοση Ευρωπαϊκών Μεσοπρόθεσμων Γραμμάτων.

Εξυπηρέτηση Δημόσιου Χρέους

14. Κατά τη διάρκεια του έτους οι πληρωμές για τόκους ανήλθαν σε €509 εκ. (2019: €534 εκ.) (*Πίνακας 1.1*).

Δάνεια / Εγγυήσεις

15. Το συνολικό ύψος του δανεισμού στις 31 Δεκεμβρίου 2020, περιλαμβανομένου του ενδοκυβερνητικού δανεισμού ύψους €8.975 εκ. και των εγγυημένων από την Κυβέρνηση δανείων των Αρχών Τοπικής Αυτοδιοίκησης των οποίων οι πληρωτέες δόσεις έχουν αναληφθεί από την Κυβέρνηση ύψους €244 εκ., ανήλθε σε €33.636 εκ. σε σύγκριση με €29.570 εκ. στις 31 Δεκεμβρίου 2019, από τα οποία τα €20.092 εκ. είναι Δάνεια Εξωτερικού (2019: €16.752 εκ.). Αναλυτικοί πίνακες δανεισμού παρουσιάζονται στο **Κεφάλαιο 3**.

16. Το συνολικό ύψος των Κρατικών Εγγυήσεων που εκκρεμούσαν στις 31.12.2020 ήταν €1.837 εκ., σε σύγκριση με €1.936 εκ. στις 31.12.2019, σημειώνοντας μείωση ύψους 5% (λεπτομέρειες στον *Πίνακα 3.3*).

17. Το ύψος των Δανείων προς τρίτους το οποίο εκκρεμούσε στις 31.12.2020 ανερχόταν σε €941 εκ. (σε σύγκριση με €909 εκ. στις 31.12.2019), σημειώνοντας αύξηση 3,5% (λεπτομέρειες στον *Πίνακα 3.4*).

Άλλα θέματα

18. Στον *Πίνακα 2.4* παρουσιάζονται οι Επενδύσεις του Κράτους σε μετοχές και άλλους τίτλους.



ΓΕΝΙΚΟ ΛΟΓΙΣΤΗΡΙΟ ΤΗΣ ΔΗΜΟΚΡΑΤΙΑΣ
1441 ΛΕΥΚΩΣΙΑ, ΚΥΠΡΟΣ

ΡΕΑ ΓΕΩΡΓΙΟΥ
Γενική Λογίστρια της Δημοκρατίας

10 Μαρτίου 2021

REPORT BY THE ACCOUNTANT GENERAL OF THE REPUBLIC

Minister of Finance,

I have the honour to submit the Financial Report for the year 2020. The content of the Financial Report is defined in article 78 of the Law 20(I)/2014 and includes the presentation of all revenue and expenditure that had been included in the State Budget in comparison with the actual receipts and payments made in the same financial year, taking into consideration the supplementary budgets and any transfers of appropriations. In addition to the budget execution the Financial Report includes any other information of financial interest. According to article 81 of the Constitution and article 78 of the Law 20(I)/2014, the Financial Report is submitted to the House of Representatives within three months after the end of the financial year.

2. The Financial Report consists of **PART A – Budget Execution and Other Statements** and **PART B – Detailed Statements of Budget Execution**.

The Budget Execution is prepared in accordance with the cash basis of accounting and includes various statements that present on an aggregate basis the execution of the budget in different forms and levels of analysis (**Chapters 1 and 2**). The large deviations presented in the execution of the budget for the year 2020 are mainly due to the COVID-19 pandemic which has adversely affected the revenue and expenditure for the year 2020.

Furthermore, the investments of the Government are analysed in **Chapter 2**.

Chapter 3 includes statements of Borrowings, Treasury Bills, Guarantees granted by the Government and Loans granted to third parties from Public Funds.

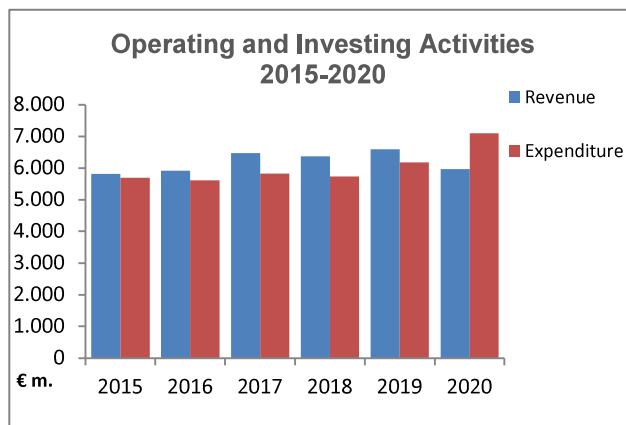
PART B – Detailed Statements of Budget Execution contains analytical tables showing the results of Budget execution, together with the Supplementary Budget Appropriations approved during the year.

3. The 2020 Budget provided for expenditure of €9.259 m. Supplementary appropriations of €1.898m. were authorised during the year (*Supplementary Budgets* of €1.074 m. and *Special Warrants from Consolidated Fund*, which do not require the submission of supplementary budgets, €824 m.). As a result, the total approved expenditure amounted to €11.157 m. (**Statement 1.4**).

The total budget for 2020 provided for receipts amounting to €8.355 m. (2019: €8.792 m.). However, due to the COVID-19 pandemic the total receipts amounted to €12.148 m. (2019: €9.825 m.) (**Statement 1.3**), with the largest receipts amount being related to borrowing (increased by 341% in comparison to the budgeted).

The Budget for the year 2020 was approved by the House of Representatives and published in the Official Gazette of the Republic on 31 December 2019.

4. During 2020, the *Payments for Operating and Investing Activities* exceeded the *Receipts from Operating and Investing Activities*.



The *Deficit from Operating and Investing Activities*, that resulted from the financial transactions of 2020, amounted to €1.130 m. (2019: Surplus €423 m.), whilst a deficit of €1.183 m had been budgeted. After the inclusion of net payments for the *Servicing of Public Debt*, the Net cash outflow amounts to €1.587 m. (2019: Net cash outflow €56 m.). Taking into consideration the Withdrawals and Payments of Loans during 2020, the Net cash inflow amounted to €2.083 m. (2019: Net cash outflow €358 m.), whilst a deficit of €2.802 m. had been budgeted. (**Statement 1.2**).

	2020	2019
	€ m.	€ m.
(Deficit)/Surplus from Operating and Investing Activities	(1.130)	423
Servicing of Public Debt	(457)	(479)
Net cash outflow	(1.587)	(56)
Net receipts from/ (payments for) Financing Activities	3.670	(302)
Net cash inflow/(outflow)	2.083	(358)

The transition from a surplus from *Operating and Investing Activities* to a deficit (2020: Deficit €1.130 m., 2019: Surplus €423 m.), mainly arises due to increased Social Benefits (2020: €1.895 m.², 2019: €1.274 m.) (**Statement 1.4**) provided to individuals and legal persons affected from the pandemic and the decrease in direct and indirect tax receipts (2020: €5.067 m., 2019: €5.525 m.).

² The Government's contribution to the National Health System and the Grant to the State Health Services Organisation are included.

Receipts

5. Receipts from Operating and Investing Activities amounted to €5.975 m. (2019: €6.599 m.) in comparison to the budgeted which amounted to €6.918 m. (2019: €6.657 m.) (**Statement 1.2**). Receipts were decreased by 9,5% in relation to 2019 and consist mainly of *Indirect Taxes* 52% (2019: 49%), *Direct Taxes* 33% (2019: 35%) and *Other Revenues* 15% (2019: 16%) (**Statement 1.1**). Receipts by Ministry / Deputy Ministry / Independent Service or Office, in relation to the Budget for the year and in comparison to the respective receipts for the year 2019, are presented in **Statement 1.3**.

Receipts from Operating and Investing Activities

	2020	2019	Deviation
	€ m.	€ m.	€ m.
Indirect Taxes	3.127	3.197	(70)
Direct Taxes	1.940	2.328	(388)
Other Receipts	907	1.070	(163)
Operating Activities	5.974	6.595	(621)
Sales of Property, Plant & Equipm.	1	4	(3)
Investing Activities	1	4	(3)
Total	5.975	6.599	(624)

6. The main sources of receipts for the year 2020 were:

Indirect Taxes

Net receipts of Indirect Taxes decreased by €70 m. in comparison to 2019. The decrease is mainly attributed to the decreased receipts in Excise Duties, the reduced Land and Survey fees and the decrease in Stamp Duty fees, while it is reversely affected from the increase in net receipts of Value Added Tax. Receipts from Value Added Tax continue to represent the largest component of Indirect Taxes (2020: €2.168 m., 2019: €2.144 m.).

Direct Taxes

Receipts of Direct Taxes decreased by €388 m. in relation to 2019 (2020: €1.940 m., 2019: €2.328 m.). The change is mainly due to the decrease in the receipts from Corporation Tax, Income Tax of Individuals and Property Taxes, while it is also affected from the decrease in the receipts from the Reductions in Public Sector Remunerations.

Other Receipts

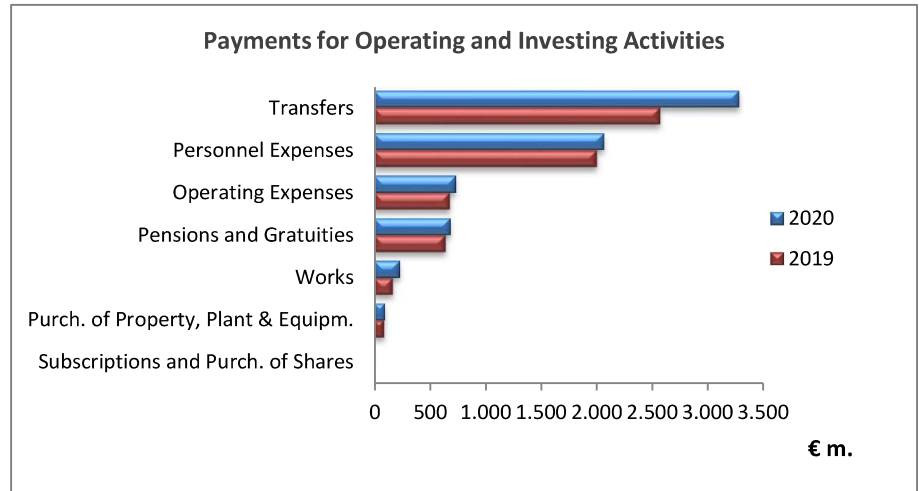
Other Receipts include among others:

- Receipts from the Sales of Goods and Services €212 m. (2019: €274 m.) (**Statement 2.1**)
- Grants from the European Union €85,5 m. (2019: €162 m.) (**Statement 2.1**)
- Dividend from the Central Bank of Cyprus €0 (2019: €23,7 m.)
- Royalties from Airport and Port Operation €62 m. (2019: €99 m.)
- Dividends from Public Corporate Bodies - CYTA (2020: €14,7 m., 2019: €43 m.).

It is noted that through the offsetting procedure, revenues of €21,2 m. (2019: €56,4 m.) were collected during 2020, which relate mostly to taxes and contributions to the Social Insurance Fund. Due to the pandemic, the offsetting procedure was suspended for six months in 2020.

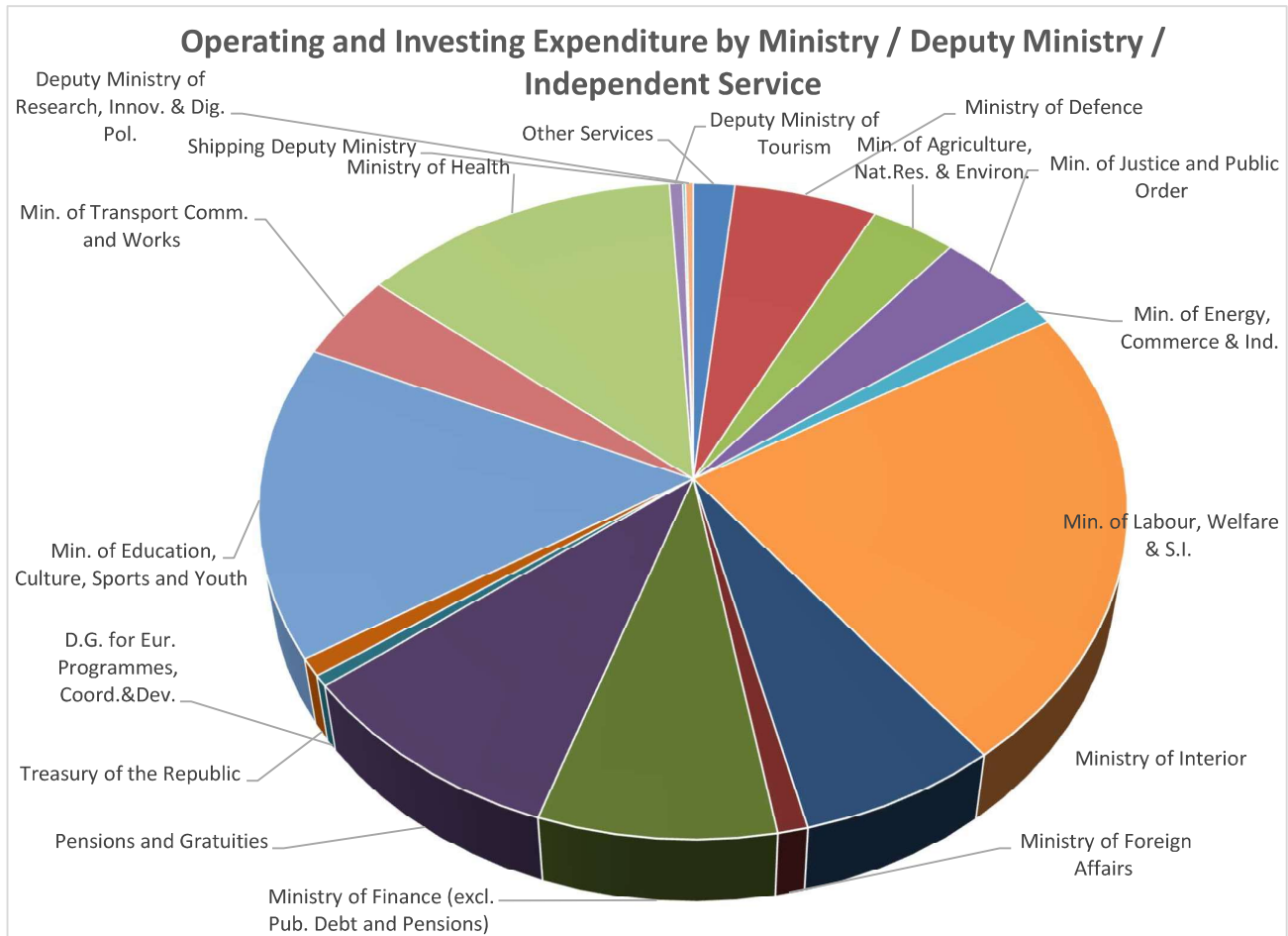
Payments

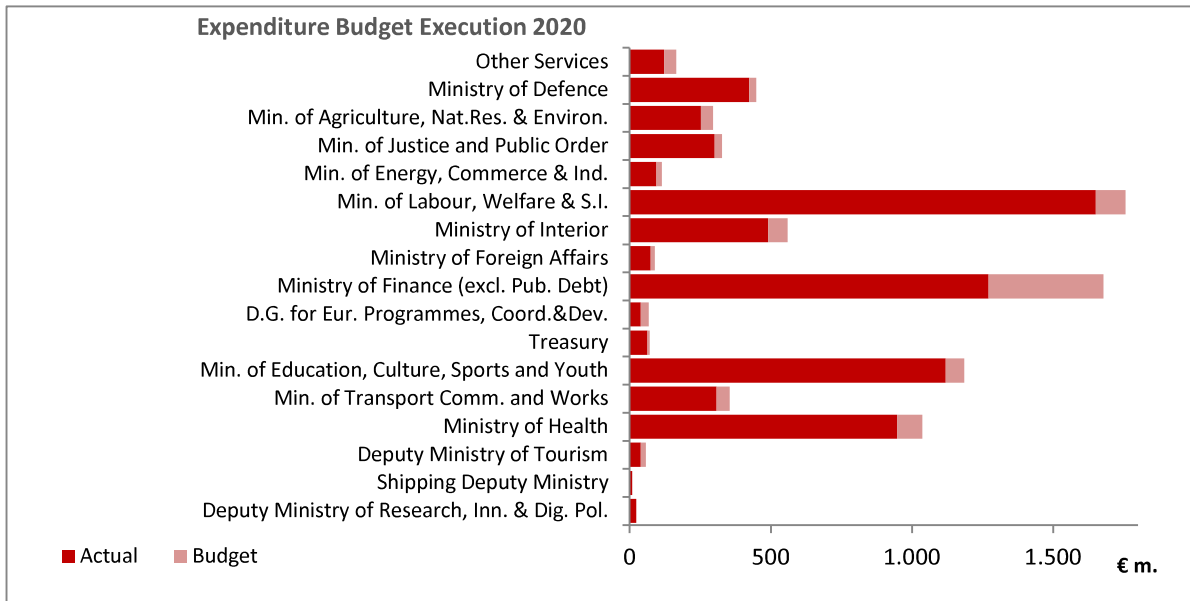
7. Payments for Operating and Investing Activities amounted to €7.105 m. (2019: €6.176 m.) in comparison to the budgeted which amounted to €8.101 m. (2019: €7.008 m.), resulting in a percentage of execution of 88% (2019: 88%). Payments in 2020 increased by 15% mainly due to the increase in Social Benefits provided to individuals and legal persons affected from the pandemic.



8. Payments for Operating and Investing Activities for the year mainly consist of Transfers 46% (€3.287 m.), Personnel Expenses 29% (€2.072 m.), Operating Expenses 10% (€733 m.), Pensions and Gratuities 10% (€686 m.) and Capital Expenditure 5% (€327 m.) (**Statement 1.1**).

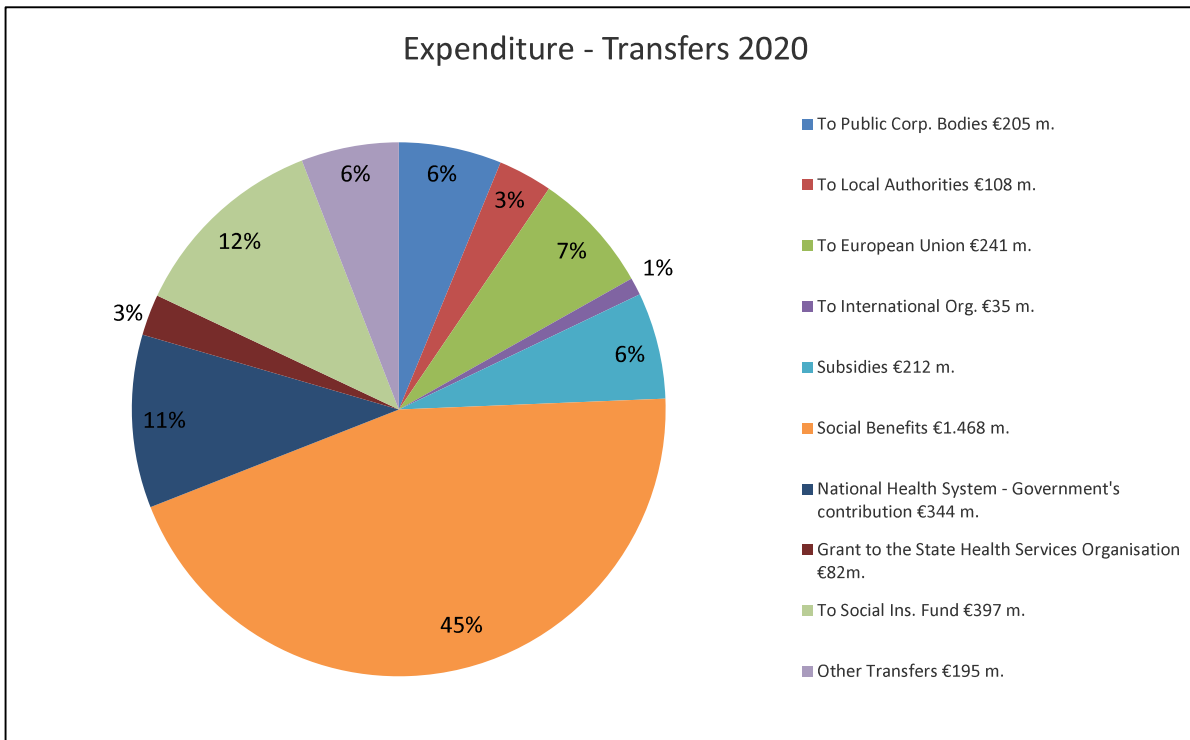
Details with respect to the Payments by Ministry / Deputy Ministry / Independent Service or Office is presented in the Diagram below and in **Statement 1.6**.





9. The expenditure by Ministry / Deputy Ministry / Independent Service or Office, in relation to the Budget for the year and in comparison to the respective amounts for the year 2019, is presented in **Statement 1.3**

10. *Transfers* for the year 2020 amounted to €3.287 m. (2019: €2.578 m.) representing the largest expenditure category of the Government. They relate mostly to grants and transfers to various organisations and individuals.

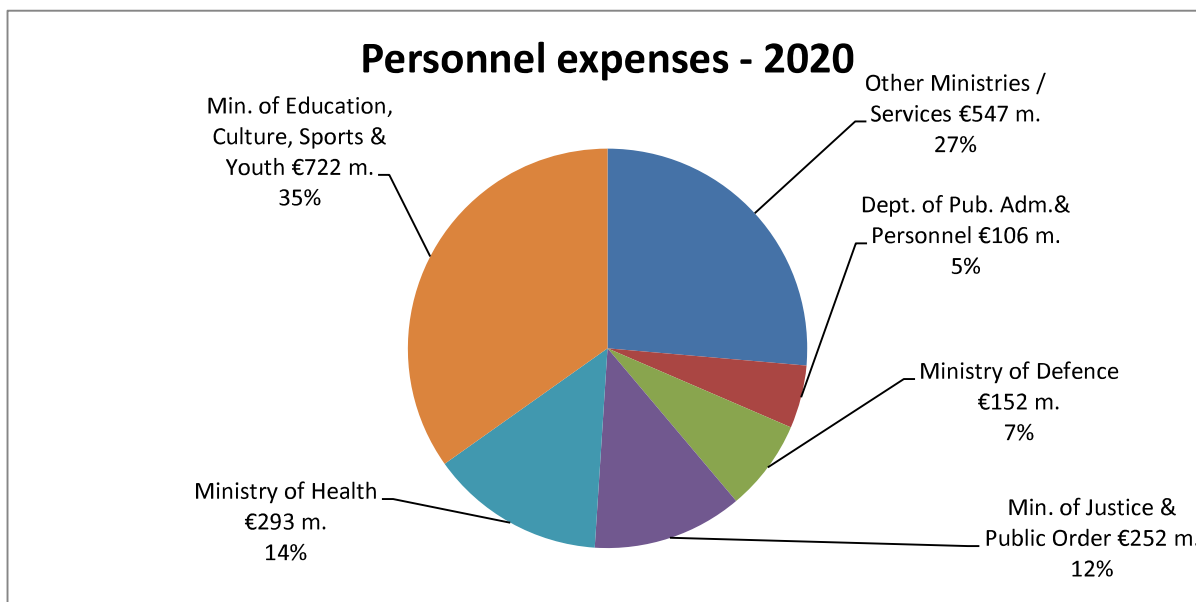


Social Benefits represent the largest category of Transfers. Social Benefits mainly consist of:

- (a) Social Welfare Benefits due to the pandemic (2020: €446 m., 2019: €0)
- (b) The Guaranteed Minimum Income (2020: €210 m., 2019: €212 m.)
- (c) Child Benefit (2020: €121 m., 2019: €107 m.)

- (d) Social Pension (2020: €73 m., 2019: €72 m.)
 (e) Student Grant (2020: €59 m., 2019: €50 m.)
 (f) Grant to retired low income persons (2020: €86 m., 2019: €68 m.)

11. *Personnel Expenses* amounted to €2.072 m. in the year 2020 (2019: €2.007 m.), being increased by 3,2%, whilst *Pensions and Gratuities* amounted to €686 m. (2019: €645 m.), being increased by 6,3%. The largest part of the *Personnel Expenses* relates to staff of the Ministry of Education, Culture, Sports and Youth (35%), whilst the second largest is the Ministry of Health (14%) and the third largest is the Ministry of Justice and Public Order (12%).



12. *Operating Expenses* amounted to €733 m. in the year 2020 (2019: €682 m.) (**Statement 1.1**), thus increasing by 7,5%. This increase mainly relates to the increase in the Purchase of Drugs and Medical Supplies due to the pandemic. *Operating Expenses* consist of the following:

	2020 € m.	2019 € m.	Incr./ (Decr.) € m.
Office Operating Expenses	42	42	-
Non-Office Premises Operating Expenses	33	38	(5)
Purchase of Water from Desalinations	36	59	(23)
Purchase of Drugs and Medical Supplies	91	25	66
Maintenance and Repairs	68	68	-
Consultancy Services / Research	78	70	8
Defence and Policing Expenditure	271	260	11
Refunds of Taxes and Fees	2	3	(1)
Other expenses	112	117	(5)
Total	733	682	51

Operating expenses include payments for rent expenditure amounting to €26 m. (2019: €25 m.).

Financing Activities

13. Receipts from *Financing Activities* (new loans) for the year 2020 amounted to €6,121 billion (2019: €3,171 billion) whilst the payments amounted to €2,451 billion (2019: €3,473 billion). The majority of the Receipts (€4,5 billion) relates to proceeds from the issue of European Medium-Term Notes.

Servicing of Public Debt

14. During the year, interest payments amounted to €509 m. (2019: €534 m.) (**Statement 1.1**).

Borrowings / Guarantees

15. The total borrowings as at 31 December 2020, including intra governmental borrowings of €8.975 m. and Local Authorities loans guaranteed by the Government for which the instalments payable have been undertaken by the Government of €244 m., amounted to €33.636 m. compared to €29.570 m. as at 31 December 2019, out of which €20.092 m. are Foreign Loans (2019: €16.752 m.). Detailed statements of borrowings are included in **Chapter 3**.

16. The total amount of *Government Guarantees* outstanding as at 31.12.2020 was €1.837 m. compared to €1.936 m. as at 31.12.2019, decreasing by 5% (for details see **Statement 3.3**).

17. As at 31.12.2020 the outstanding balance of *Loans granted by the Government* was €941 m. as compared to €909 m. as at 31.12.2019, increasing by 3,5% (for details see **Statement 3.4**).

Other matters

18. **Statement 2.4** presents the Government's Investments in shares and other titles.



TREASURY OF THE REPUBLIC
1441 NICOSIA, CYPRUS

REA GEORGIU
Accountant General of the Republic

10 March 2021

ΚΕΦΑΛΑΙΟ
CHAPTER
1

ΚΥΠΡΙΑΚΗ ΔΗΜΟΚΡΑΤΙΑ
-
REPUBLIC OF CYPRUS

ΤΕΛΙΚΟΣ ΑΠΟΛΟΓΙΣΜΟΣ
BUDGET EXECUTION

2020

ΚΡΑΤΙΚΟΣ ΠΡΟΫΠΟΛΟΓΙΣΜΟΣ 2020

ΠΙΝΑΚΑΣ 1.1 Υλοποίηση Προϋπολογισμού έτους

	Πραγματικά	Προϋπο- λογισμός	Ποσοστό υλοποίησης	Πραγματικά	Προϋπο- λογισμός	Ποσοστό υλοποίησης
	2020			2019		
	€'000	€'000	%	€'000	€'000	%
Άμεσοι Φόροι	1.939.721	2.456.501	79	2.327.859	2.192.571	106
Έμμεσοι Φόροι	3.126.981	3.266.196	96	3.196.977	3.438.482	93
Άλλα Έσοδα	907.133	1.193.500	76	1.070.077	1.023.799	105
ΛΕΙΤΟΥΡΓΙΚΑ ΕΣΟΔΑ	5.973.835	6.916.197	86	6.594.913	6.654.852	99
Πωλήσεις Ακινήτων και Εξοπλισμού	1.092	1.703	64	3.766	1.702	221
Έσοδα από Επενδύσεις	0	0		427	0	
ΕΠΕΝΔΥΤΙΚΕΣ ΔΡΑΣΤΗΡΙΟΤΗΤΕΣ	1.092	1.703	64	4.193	1.702	246
Πρόσοδοι από Τόκους	52.461	48.392	108	55.123	11.881	464
Αναλήψεις Δανείων	6.120.651	1.389.067	441	3.170.925	2.123.655	149
ΧΡΗΜΑΤΟΔΟΤΙΚΕΣ ΔΡΑΣΤΗΡΙΟΤΗΤΕΣ	6.173.112	1.437.459	429	3.226.048	2.135.536	151
ΣΥΝΟΛΙΚΕΣ ΕΙΣΡΟΕΣ	12.148.039	8.355.359	145	9.825.154	8.792.090	112
Δαπάνες Προσωπικού	2.071.639	2.208.253	94	2.007.030	2.091.716	96
Συντάξεις και Φιλοδωρήματα	686.010	688.563	100	645.460	675.791	96
Λειτουργικές Δαπάνες	733.380	1.093.037	67	682.263	844.395	81
Μεταβιβάσεις	3.287.260	3.671.007	90	2.577.525	2.932.414	88
ΛΕΙΤΟΥΡΓΙΚΕΣ ΔΑΠΑΝΕΣ	6.778.289	7.660.860	88	5.912.278	6.544.316	90
Αγορά Ακινήτων και Εξοπλισμού	96.070	131.154	73	93.286	149.909	62
Έργα	230.394	309.116	75	170.255	314.011	54
Συνδρομές και Αγορά Μετοχών	0	0	0	0	0	0
ΕΠΕΝΔΥΤΙΚΕΣ ΔΡΑΣΤΗΡΙΟΤΗΤΕΣ	326.464	440.270	74	263.541	463.920	57
Εξυπηρέτηση Δημόσιου Χρέους	509.161	547.658	93	534.146	599.527	89
Αποπληρωμές και Έκδοση Δανείων	2.450.776	2.508.533	98	3.473.080	3.503.559	99
ΧΡΗΜΑΤΟΔΟΤΙΚΕΣ ΔΡΑΣΤΗΡΙΟΤΗΤΕΣ	2.959.937	3.056.191	97	4.007.226	4.103.086	98
ΣΥΝΟΛΙΚΕΣ ΕΚΡΟΕΣ	10.064.690	11.157.321	90	10.183.045	11.111.322	92
ΚΑΘΑΡΕΣ ΕΙΣΡΟΕΣ / (ΕΚΡΟΕΣ)	2.083.349	(2.801.962)		(357.891)	(2.319.232)	

GOVERNMENT BUDGET 2020

STATEMENT 1.1 Budget Execution for the year

	Actual	Budget	Percentage of execution	Actual	Budget	Percentage of realisation
	2020			2019		
	€'000	€'000	%	€'000	€'000	%
Direct Taxes	1.939.721	2.456.501	79	2.327.859	2.192.571	106
Indirect Taxes	3.126.981	3.266.196	96	3.196.977	3.438.482	93
Other Revenues	907.133	1.193.500	76	1.070.077	1.023.799	105
OPERATING REVENUES	5.973.835	6.916.197	86	6.594.913	6.654.852	99
Sales of Property, Plant and Equipment	1.092	1.703	64	3.766	1.702	221
Income from Investing Activities	0	0		427	0	
INVESTING ACTIVITIES	1.092	1.703	64	4.193	1.702	246
Proceeds from Interest Income	52.461	48.392	108	55.123	11.881	464
Withdrawals of Loans	6.120.651	1.389.067	441	3.170.925	2.123.655	149
FINANCING ACTIVITIES	6.173.112	1.437.459	429	3.226.048	2.135.536	151
TOTAL CASH INFLOWS	12.148.039	8.355.359	145	9.825.154	8.792.090	112
Personnel Expenses	2.071.639	2.208.253	94	2.007.030	2.091.716	96
Pensions and Gratuities	686.010	688.563	100	645.460	675.791	96
Operating Expenses	733.380	1.093.037	67	682.263	844.395	81
Transfers	3.287.260	3.671.007	90	2.577.525	2.932.414	88
OPERATING EXPENDITURE	6.778.289	7.660.860	88	5.912.278	6.544.316	90
Purchase of Property, Plant and Equipment	96.070	131.154	73	93.286	149.909	62
Works	230.394	309.116	75	170.255	314.011	54
Subscriptions and Purchase of Shares	0	0	0	0	0	0
INVESTING ACTIVITIES	326.464	440.270	74	263.541	463.920	57
Servicing of Public Debt	509.161	547.658	93	534.146	599.527	89
Repayments and Issue of Loans	2.450.776	2.508.533	98	3.473.080	3.503.559	99
FINANCING ACTIVITIES	2.959.937	3.056.191	97	4.007.226	4.103.086	98
TOTAL CASH OUTFLOWS	10.064.690	11.157.321	90	10.183.045	11.111.322	92
NET CASH INFLOWS / (OUTFLOWS)	2.083.349	(2.801.962)		(357.891)	(2.319.232)	

ΚΡΑΤΙΚΟΣ ΠΡΟΫΠΟΛΟΓΙΣΜΟΣ 2020

ΠΙΝΑΚΑΣ 1.2

Υλοποίηση Προϋπολογισμού κατά δραστηριότητα

	Πραγματικά	Προϋπο- λογισμός	Ποσοστό υλοποίησης	Πραγματικά	Προϋπο- λογισμός	Ποσοστό υλοποίησης
	2020			2019		
	€'000	€'000	%	€'000	€'000	%
Λειτουργικά Έσοδα	5.973.835	6.916.197	86	6.594.913	6.654.852	99
Έσοδα από Επενδυτικές Δραστηριότητες	1.092	1.703	64	4.193	1.702	246
Εισπράξεις από Λειτουργικές και Επενδυτικές Δραστηριότητες	5.974.927	6.917.900	86	6.599.106	6.656.554	99
Λειτουργικές Δαπάνες	(6.778.289)	(7.660.860)	88	(5.912.278)	(6.544.316)	90
Δαπάνες για Επενδυτικές Δραστηριότητες	(326.464)	(440.270)	74	(263.541)	(463.920)	57
Πληρωμές για Λειτουργικές και Επενδυτικές Δραστηριότητες	(7.104.753)	(8.101.130)	88	(6.175.819)	(7.008.236)	88
(ΕΛΛΕΙΜΜΑ) / ΠΛΕΟΝΑΣΜΑ ΑΠΟ ΛΕΙΤΟΥΡΓΙΚΕΣ ΚΑΙ ΕΠΕΝΔΥΤΙΚΕΣ ΔΡΑΣΤΗΡΙΟΤΗΤΕΣ	(1.129.826)	(1.183.230)		423.287	(351.682)	
Πρόσοδοι από Τόκους	52.461	48.392	108	55.123	11.881	464
Εξυπηρέτηση Δημόσιου Χρέους	(509.161)	(547.658)	93	(534.146)	(599.527)	89
Καθαρές Πληρωμές για Εξυπηρέτηση Δημόσιου Χρέους	(456.700)	(499.266)	91	(479.023)	(587.646)	82
ΕΛΛΕΙΜΜΑ ΠΡΙΝ ΤΙΣ ΧΡΗΜΑΤΟΔΟΤΙΚΕΣ ΔΡΑΣΤΗΡΙΟΤΗΤΕΣ	(1.586.526)	(1.682.496)		(55.736)	(939.328)	
Αναλήψεις Δανείων	6.120.651	1.389.067	441	3.170.925	2.123.655	149
Αποπληρωμές και Έκδοση Δανείων	(2.450.776)	(2.508.533)	98	(3.473.080)	(3.503.559)	99
Καθαρές Εισπράξεις από Χρηματοδοτικές Δραστηριότητες	3.669.875	(1.119.466)		(302.155)	(1.379.904)	
ΚΑΘΑΡΕΣ ΕΙΣΡΟΕΣ / (ΕΚΡΟΕΣ)	<u>2.083.349</u>	<u>(2.801.962)</u>		<u>(357.891)</u>	<u>(2.319.232)</u>	

GOVERNMENT BUDGET 2020

STATEMENT 1.2 Budget Execution by activity

	Actual	Budget	Percentage of execution	Actual	Budget	Percentage of execution
	2020			2019		
	€'000	€'000	%	€'000	€'000	%
Operating Revenues	5.973.835	6.916.197	86	6.594.913	6.654.852	99
Revenue from Investing Activities	1.092	1.703	64	4.193	1.702	246
Receipts from Operating and Investing Activities	5.974.927	6.917.900	86	6.599.106	6.656.554	99
Operating Expenditure	(6.778.289)	(7.660.860)	88	(5.912.278)	(6.544.316)	90
Expenditure for Investing Activities	(326.464)	(440.270)	74	(263.541)	(463.920)	57
Payments for Operating and Investing Activities	(7.104.753)	(8.101.130)	88	(6.175.819)	(7.008.236)	88
(DEFICIT) / SURPLUS FROM OPERATING AND INVESTING ACTIVITIES	(1.129.826)	(1.183.230)		423.287	(351.682)	
Proceeds from Interest Income	52.461	48.392	108	55.123	11.881	464
Servicing of Public Debt	(509.161)	(547.658)	93	(534.146)	(599.527)	89
Net Payments for Servicing of Public Debt	(456.700)	(499.266)	91	(479.023)	(587.646)	82
DEFICIT BEFORE FINANCING ACTIVITIES	(1.586.526)	(1.682.496)		(55.736)	(939.328)	
Withdrawals of Loans	6.120.651	1.389.067	441	3.170.925	2.123.655	149
Repayments and Issue of Loans	(2.450.776)	(2.508.533)	98	(3.473.080)	(3.503.559)	99
Net Receipts from Financing Activities	3.669.875	(1.119.466)		(302.155)	(1.379.904)	
NET CASH INFLOWS / (OUTFLOWS)	<u>2.083.349</u>	<u>(2.801.962)</u>		<u>(357.891)</u>	<u>(2.319.232)</u>	

ΚΡΑΤΙΚΟΣ ΠΡΟΥΠΟΛΟΓΙΣΜΟΣ 2020

ΠΙΝΑΚΑΣ 1.3
Υλοποίηση Προϋπολογισμού έτους
Υπουργείων / Υφυπουργείων / Ανεξάρτητων Υπηρεσιών ή Γραφείων

	Πραγματικά	Προϋπο- λογισμός	Ποσοστό υλοποίησης	Πραγματικά	Προϋπο- λογισμός	Ποσοστό υλοποίησης
	2020			2019		
	€'000	€'000	%	€'000	€'000	%
Ανεξάρτητες Υπηρεσίες *	6.943	10.084	69	9.134	10.122	90
Υπουργείο Άμυνας	2.092	5.020	42	3.222	4.870	66
Υπ. Γεωργίας, Αγρ. Ανάπτυξης & Περιβ.	134.118	132.946	101	134.864	112.048	120
Υπ. Δικαιοσύνης και Δημ.Ταξείως	18.301	20.450	89	22.870	18.450	124
Υπ. Ενέργειας, Εμπορίου & Βιομηχανίας	88.139	132.002	67	102.989	104.679	98
Υπ. Εργασίας, Πρόνοιας & Κοιν.Ασφαλίσεων	36.268	38.537	94	37.059	38.688	96
Υπουργείο Εσωτερικών	122.090	177.130	69	165.319	189.348	87
Υπουργείο Εξωτερικών	2.046	2.701	76	4.961	2.801	177
Υπουργείο Οικονομικών	4.870.492	5.492.821	89	5.311.382	5.420.306	98
Γραφείο Διαχείρισης Δημόσιου Χρέους	6.042.103	1.346.200	449	3.094.066	2.077.006	149
Γεν. Διεύθυνση Ευρ.Προγρ., Συντ.&Ανάπτυξης	61.135	96.600	63	142.131	129.504	110
Γενικό Λογιστήριο	453.832	342.198	133	401.598	279.912	143
Υπ. Παιδείας, Πολιτισμού, Αθλητισμού και Νεολαίας	5.012	13.798	36	11.405	10.383	110
Υπ. Μεταφορών, Επικοινωνιών και Έργων	269.670	338.051	80	329.370	320.809	103
Υπουργείο Υγείας	14.560	186.039	8	29.257	59.552	49
Υφυπουργείο Έρευνας, Καινοτομίας & Ψηφιακής Πολιτικής	0	0	0	0	0	0
Υφυπουργείο Τουρισμού	7.297	6.190	118	10.118	1.803	561
Υφυπουργείο Ναυτιλίας	13.941	14.592	96	15.409	11.809	130
ΣΥΝΟΛΙΚΕΣ ΕΙΣΡΟΕΣ	12.148.039	8.355.359	145	9.825.154	8.792.090	112
Ανεξάρτητες Υπηρεσίες *	121.810	164.825	74	118.319	150.820	78
Υπουργείο Άμυνας	424.163	447.787	95	412.223	436.785	94
Υπ. Γεωργίας, Αγρ. Ανάπτυξης & Περιβ.	251.892	295.984	85	260.890	299.403	87
Υπ. Δικαιοσύνης και Δημ.Ταξείως	300.450	326.821	92	288.005	307.896	94
Υπ. Ενέργειας, Εμπορίου & Βιομηχανίας	95.409	114.232	84	57.058	93.128	61
Υπ. Εργασίας, Πρόνοιας & Κοιν.Ασφαλίσεων	1.650.299	1.755.615	94	1.075.792	1.139.285	94
Υπουργείο Εσωτερικών	491.156	558.919	88	478.022	582.484	82
Υπουργείο Εξωτερικών	73.799	88.617	83	74.206	87.362	85
Υπουργείο Οικονομικών	1.271.219	1.677.179	76	1.234.685	1.476.677	84
Γραφείο Διαχείρισης Δημόσιου Χρέους	2.839.956	2.923.791	97	3.890.859	3.976.186	98
Γεν. Διεύθυνση Ευρ.Προγρ., Συντ.&Ανάπτυξης	38.891	67.664	57	74.857	144.128	52
Γενικό Λογιστήριο	64.237	70.707	91	47.019	53.194	88
Υπ. Παιδείας, Πολιτισμού, Αθλητισμού και Νεολαίας	1.119.230	1.184.756	94	1.075.369	1.116.156	96
Υπ. Μεταφορών, Επικοινωνιών και Έργων	306.456	353.805	87	262.897	305.120	86
Υπουργείο Υγείας	946.064	1.035.871	91	782.552	880.132	89
Υφυπουργείο Έρευνας, Καινοτομίας & Ψηφιακής Πολιτικής	23.148	23.453	99	0	0	0
Υφυπουργείο Τουρισμού	38.865	57.151	68	42.719	52.168	82
Υφυπουργείο Ναυτιλίας	7.646	10.144	75	7.573	10.398	73
ΣΥΝΟΛΙΚΕΣ ΕΚΡΟΕΣ	10.064.690	11.157.321	90	10.183.045	11.111.322	92
ΚΑΘΑΡΕΣ ΕΙΣΡΟΕΣ / (ΕΚΡΟΕΣ)	2.083.349	(2.801.962)		(357.891)	(2.319.232)	

* Βλέπε πίνακα 1.3.1

GOVERNMENT BUDGET 2020

STATEMENT 1.3

**Budget Execution for the year
of Ministries / Deputy Ministries / Independent Services or Offices**

	Actual	Budget	Percentage of execution	Actual	Budget	Percentage of execution
	2020			2019		
	€'000	€'000	%	€'000	€'000	%
Independent Services *	6.943	10.084	69	9.134	10.122	90
Ministry of Defence	2.092	5.020	42	3.222	4.870	66
Min. of Agriculture, Nat.Res. & Environ.	134.118	132.946	101	134.864	112.048	120
Min. of Justice and Public Order	18.301	20.450	89	22.870	18.450	124
Min. of Energy, Commerce & Ind.	88.139	132.002	67	102.989	104.679	98
Min. of Labour, Welfare & Social Insurance	36.268	38.537	94	37.059	38.688	96
Ministry of Interior	122.090	177.130	69	165.319	189.348	87
Ministry of Foreign Affairs	2.046	2.701	76	4.961	2.801	177
Ministry of Finance	4.870.492	5.492.821	89	5.311.382	5.420.306	98
Public Debt Management office	6.042.103	1.346.200	449	3.094.066	2.077.006	149
D.G. for Eur. Programmes, Coord.&Dev.	61.135	96.600	63	142.131	129.504	110
Treasury	453.832	342.198	133	401.598	279.912	143
Min. of Education, Culture, Sports and Youth	5.012	13.798	36	11.405	10.383	110
Min. of Transport, Comm. and Works	269.670	338.051	80	329.370	320.809	103
Ministry of Health	14.560	186.039	8	29.257	59.552	49
Deputy Ministry of Research, Innovation & Digital Policy	0	0	0	0	0	0
Deputy Ministry of Tourism	7.297	6.190	118	10.118	1.803	561
Shipping Deputy Ministry	13.941	14.592	96	15.409	11.809	130
TOTAL REVENUES	12.148.039	8.355.359	145	9.825.154	8.792.090	112
Independent Services *	121.810	164.825	74	118.319	150.820	78
Ministry of Defence	424.163	447.787	95	412.223	436.785	94
Min. of Agriculture, Nat.Res. & Environ.	251.892	295.984	85	260.890	299.403	87
Min. of Justice and Public Order	300.450	326.821	92	288.005	307.896	94
Min. of Energy, Commerce & Ind.	95.409	114.232	84	57.058	93.128	61
Min. of Labour, Welfare & Social Insurance	1.650.299	1.755.615	94	1.075.792	1.139.285	94
Ministry of Interior	491.156	558.919	88	478.022	582.484	82
Ministry of Foreign Affairs	73.799	88.617	83	74.206	87.362	85
Ministry of Finance	1.271.219	1.677.179	76	1.234.685	1.476.677	84
Public Debt Management office	2.839.956	2.923.791	97	3.890.859	3.976.186	98
D.G. for Eur. Programmes, Coord.&Dev.	38.891	67.664	57	74.857	144.128	52
Treasury	64.237	70.707	91	47.019	53.194	88
Min. of Education, Culture, Sports and Youth	1.119.230	1.184.756	94	1.075.369	1.116.156	96
Min. of Transport, Comm. and Works	306.456	353.805	87	262.897	305.120	86
Ministry of Health	946.064	1.035.871	91	782.552	880.132	89
Deputy Ministry of Research, Innovation & Digital Policy	23.148	23.453	99	0	0	0
Deputy Ministry of Tourism	38.865	57.151	68	42.719	52.168	82
Shipping Deputy Ministry	7.646	10.144	75	7.573	10.398	73
TOTAL EXPENDITURE	10.064.690	11.157.321	90	10.183.045	11.111.322	92
NET CASH INFLOWS / (OUTFLOWS)	2.083.349	(2.801.962)		(357.891)	(2.319.232)	

* See statement 1.3.1

ΚΡΑΤΙΚΟΣ ΠΡΟΥΠΟΛΟΓΙΣΜΟΣ 2020

ΠΙΝΑΚΑΣ 1.3.1

Υλοποίηση Προϋπολογισμού έτους
Συνταγματικών Εξουσιών / Συνταγματικών και Ανεξάρτητων Υπηρεσιών

	Πραγματικά	Προϋπο- λογισμός	Ποσοστό υλοποίησης	Πραγματικά	Προϋπο- λογισμός	Ποσοστό υλοποίησης
	2020			2019		
	€'000	€'000	%	€'000	€'000	%
ΣΥΝΤΑΓΜΑΤΙΚΕΣ ΕΞΟΥΣΙΕΣ	6.024	8.447	71	7.907	8.372	94
Προεδρία και Προεδρικό Μέγαρο	24	10	240	4	18	22
Βουλή των Αντιπροσώπων	10	15	67	34	15	227
Δικαστική Υπηρεσία	5.990	8.422	71	7.869	8.339	94
ΣΥΝΤΑΓΜΑΤΙΚΕΣ ΥΠΗΡΕΣΙΕΣ	309	1.123	28	513	1.223	42
Νομική Υπηρεσία	201	721	28	416	721	58
Ελεγκτική Υπηρεσία	108	402	27	97	502	19
ΑΝΕΞΑΡΤΗΤΕΣ ΥΠΗΡΕΣΙΕΣ	610	514	119	714	527	135
Γραφείο Επιτρόπου Διοικήσεως	0	0	0	0	0	0
Επιτροπή Προστασίας Ανταγωνισμού	43	0	>500	304	0	>500
Γραφείο Επιτρ. Πρ. Δεδομ. Προσωπ. Χαρακτήρα	58	97	60	60	68	89
Υπηρεσία Εσωτερικού Ελέγχου	150	0	>500	19	0	>500
Αναθεωρητική Αρχή Προσφορών	310	401	77	328	429	76
Υπηρεσία Συνεργατικών Εταιρειών	12	16	75	3	30	9
Γραφείο Επιτρόπου Προστασίας Δικαιωμάτων Παιδιού	37	0	>500	0	0	0
ΣΥΝΟΛΙΚΕΣ ΕΙΣΡΟΕΣ	6.943	10.084	69	9.134	10.122	90
ΣΥΝΤΑΓΜΑΤΙΚΕΣ ΕΞΟΥΣΙΕΣ	70.342	106.141	66	71.355	97.261	73
Προεδρία και Προεδρικό Μέγαρο	7.530	9.505	79	9.105	9.889	92
Υπουργικό Συμβούλιο	1.953	2.203	89	1.726	2.008	86
Βουλή των Αντιπροσώπων	25.775	47.293	55	28.069	41.383	68
Δικαστική Υπηρεσία	35.084	47.140	74	32.455	43.981	74
ΣΥΝΤΑΓΜΑΤΙΚΕΣ ΥΠΗΡΕΣΙΕΣ	30.491	34.335	89	26.914	31.494	85
Νομική Υπηρεσία	23.435	26.472	89	20.126	24.013	84
Ελεγκτική Υπηρεσία	6.199	6.980	89	5.930	6.568	90
Επιτροπή Δημόσιας Υπηρεσίας	857	883	97	858	913	94
ΑΝΕΞΑΡΤΗΤΕΣ ΥΠΗΡΕΣΙΕΣ	20.977	24.349	86	20.050	22.065	91
Επιτροπή Εκπαιδευτικής Υπηρεσίας	666	690	97	682	721	95
Γραφείο Επιτρόπου Διοικήσεως	1.714	2.137	80	1.779	1.995	89
Επιτροπή Προστασίας Ανταγωνισμού	1.721	2.297	75	1.602	1.825	88
Γραφείο Επιτρ. Πρ. Δεδομ. Προσωπ. Χαρακτήρα	382	556	69	352	506	70
Γραφείο Εφόρου Κρατικών Ενισχύσεων	210	364	58	161	188	86
Υπηρεσία Εσωτερικού Ελέγχου	1.927	2.748	70	1.970	2.370	83
Αναθεωρητική Αρχή Προσφορών	481	499	96	464	477	97
Υπηρεσία Συνεργατικών Εταιρειών	2.134	2.245	95	2.071	2.161	96
Αναθεωρητική Αρχή Προσφύγων	397	448	89	334	405	82
Ειδικές Ανεξάρτητες Υπηρεσίες	10.829	11.436	95	10.456	11.070	94
Γραφείο Επιτρόπου Εποπτείας (ΓΕΣΥ)	265	477	56	119	229	52
Γραφείο Επιτρ. Προστασίας Δικαιωμ. του Παιδιού	251	452	56	60	118	51
ΣΥΝΟΛΙΚΕΣ ΕΚΡΟΕΣ	121.810	164.825	74	118.319	150.820	78
ΚΑΘΑΡΕΣ ΕΚΡΟΕΣ	(114.867)	(154.741)		(109.185)	(140.698)	

GOVERNMENT BUDGET 2020

**STATEMENT 1.3.1
Budget Execution for the year
of Constitutional Powers / Constitutional and Independent Services**

	Actual	Budget	Percentage of execution	Actual	Budget	Percentage of execution
	2020			2019		
	€'000	€'000	%	€'000	€'000	%
CONSTITUTIONAL POWERS	6.024	8.447	71	7.907	8.372	94
Presidency and Presidential Palace	24	10	240	4	18	22
House of Representatives	10	15	67	34	15	227
Judicial Service	5.990	8.422	71	7.869	8.339	94
CONSTITUTIONAL SERVICES	309	1.123	28	513	1.223	42
Law Office	201	721	28	416	721	58
Audit Office	108	402	27	97	502	19
INDEPENDENT SERVICES	610	514	119	714	527	135
Office for the commissioner for admin. (Ombudsman)	0	0	0	0	0	0
Competition Protection Commission	43	0	>500	304	0	>500
Office for the Comm. Of Personal Character Data Protection	58	97	60	60	68	89
Internal Audit Service	150	0	>500	19	0	>500
Tender Review Body	310	401	77	328	429	76
Cooperative Societies Service	12	16	75	3	30	9
Office for the Commissioner for Children's Rights	37	0	>500	0	0	0
TOTAL CASH INFLOWS	6.943	10.084	69	9.134	10.122	90
CONSTITUTIONAL POWERS	70.342	106.141	66	71.355	97.261	73
Presidency and Presidential Palace	7.530	9.505	79	9.105	9.889	92
Council of Ministers	1.953	2.203	89	1.726	2.008	86
House of Representatives	25.775	47.293	55	28.069	41.383	68
Judicial Service	35.084	47.140	74	32.455	43.981	74
CONSTITUTIONAL SERVICES	30.491	34.335	89	26.914	31.494	85
Law Office	23.435	26.472	89	20.126	24.013	84
Audit Office	6.199	6.980	89	5.930	6.568	90
Public Service Commission	857	883	97	858	913	94
INDEPENDENT SERVICES	20.977	24.349	86	20.050	22.065	91
Educational Service Commission	666	690	97	682	721	95
Office for the commissioner for admin. (Ombudsman)	1.714	2.137	80	1.779	1.995	89
Competition Protection Commission	1.721	2.297	75	1.602	1.825	88
Office for the Comm. Of Personal Character Data Protection	382	556	69	352	506	70
Office of the commissioner for state aid control	210	364	58	161	188	86
Internal Audit Service	1.927	2.748	70	1.970	2.370	83
Tender Review Body	481	499	96	464	477	97
Cooperative Societies Service	2.134	2.245	95	2.071	2.161	96
Refugees' Review Body	397	448	89	334	405	82
Special Independent Services	10.829	11.436	95	10.456	11.070	94
Complaint, Audit & Supervisory Commission (GHS)	265	477	56	119	229	52
Office of the commissioner for protection of children's rights	251	452	56	60	118	51
TOTAL CASH OUTFLOWS	121.810	164.825	74	118.319	150.820	78
NET CASH OUTFLOWS	(114.867)	(154.741)		(109.185)	(140.698)	

ΚΡΑΤΙΚΟΣ ΠΡΟΫΠΟΛΟΓΙΣΜΟΣ 2020

ΠΙΝΑΚΑΣ 1.4

Πίνακας Πραγματικών Πληρωμών σε σύγκριση με τον Προϋπολογισμό Δαπανών

	Πραγματικά	Αρχικός	Συμπληρωματικές Πιστώσεις	Εγκεκριμένος	Διαφορά
	2020				(2) - (1)
	(1)			(2)	
	€'000	€'000	€'000	€'000	€'000
Αποδοχές Αξιωματούχων της Δημοκρατίας	13.081	13.045	384	13.429	348
Αποδοχές Κρατικών Υπαλλήλων	1.877.741	1.989.746	5.883	1.995.629	117.892
Αποδοχές Ωρομίσθιου Κυβερνητικού Προσωπικού	166.073	184.325	(3.540)	180.785	14.712
Συντάξεις και Φιλοδωρήματα	686.010	679.815	8.748	688.563	2.553
Αποδοχές Προσωπικού Εξωτερικών Υπηρεσιών	14.748	18.391	19	18.410	3.662
Λειτουργικές Δαπάνες	265.820	225.308	82.346	307.653	41.833
Συντηρήσεις και Επιδιορθώσεις	68.114	86.662	3.950	90.612	22.498
Εκπαίδευση Προσωπικού / Συνέδρια	9.700	20.981	(719)	20.262	10.562
Συμβουλευτικές Υπηρεσίες / Έρευνες	77.924	97.948	9.698	107.646	29.722
Εκδόσεις και Δημοσιότητα	22.387	38.812	(3.086)	35.726	13.339
Δαπάνες Άμυνας και Αστυνόμευσης	270.644	208.178	80.249	288.426	17.782
Μη Προβλεπόμενες Δαπάνες & Αποθεματικό	0	88.127	133.487	221.613	221.613
Δαπάνες Ειδικών Υπηρεσιών	10.829	7.500	3.936	11.436	607
Δαπάνες σε Σχέση με τα Έσοδα	1.810	4.026	(764)	3.262	1.452
Άλλες Λειτουργικές Δαπάνες	6.151	1.000	5.400	6.400	249
Μεταβιβάσεις Εσωτερικού	809.939	755.622	143.091	898.713	88.774
Μεταβιβάσεις Εξωτερικού	284.428	250.552	41.331	291.883	7.455
Επιχορηγήσεις	212.061	133.235	111.879	245.114	33.053
Κοινωνικές Παροχές	1.894.610	1.512.955	588.544	2.101.499	206.889
Αποζημιώσεις και Έξοδα Αγωγών	12.299	9.907	3.766	13.673	1.374
Έργα & Σχέδια Συγχρηματοδοτούμενα Απο Κοινοτικούς Πόρους	73.535	191.474	(74.661)	116.813	43.278
Προγράμματα Χρηματοδότησης Ξένων Οργανισμών ή & Άλλων Πηγών	387	4.336	(1.023)	3.313	2.926
Εξυπηρέτηση Δημόσιου Χρέους	509.161	519.510	28.148	547.658	38.497
Αγορά Γης και Κτιρίων	47.721	96.768	(39.488)	57.280	9.559
Αγορά Σταθερών & Κινητών Μηχανημάτων	14.551	26.201	(1.198)	25.003	10.452
Αγορά Εξοπλισμού	32.852	52.762	(5.311)	47.451	14.599
Αγορά Άλλων Στοιχείων Ενεργητικού	945	1.241	178	1.420	475
Ανέγερση Επεκτάσεων & Βελτιώσεων Κτιρίων	57.883	102.723	(7.758)	94.965	37.082
Δρόμοι	41.616	75.713	(17.209)	58.503	16.887
Έργα Υποδομής	44.638	46.510	8.544	55.054	10.416
Κατασκευαστικά Έργα	78.640	90.394	2.362	92.756	14.116
Άλλα Έργα	7.616	2.830	5.008	7.838	222
Έκδοση Δανείων	83.936	63.050	26.036	89.086	5.150
Αποπληρωμές Δανείων Εξωτερικού	1.457.324	788.322	709.687	1.498.009	40.685
Αποπληρωμές Δανείων Εσωτερικού	909.516	870.939	50.500	921.439	11.923
ΣΥΝΟΛΙΚΕΣ ΠΛΗΡΩΜΕΣ	10.064.690	9.258.908	1.898.417	11.157.322	1.092.636

GOVERNMENT BUDGET 2020

STATEMENT 1.4

Statement of Actual Payments in comparison to the Budgeted Expenditure

	Actual	Initial	Supplementary Appropriations	Appropriated	Variance
	Budget 2020				
	(1)			(2)	(2) - (1)
	€'000	€'000	€'000	€'000	€'000
Emoluments of Officials of the Republic	13.081	13.045	384	13.429	348
Emoluments of State Officers	1.877.741	1.989.746	5.883	1.995.629	117.892
Emoluments of Government Hourly Paid Staff	166.073	184.325	(3.540)	180.785	14.712
Pensions and Gratuities	686.010	679.815	8.748	688.563	2.553
Emoluments of Personnel in Overseas Services	14.748	18.391	19	18.410	3.662
Operating Expenses	265.820	225.308	82.346	307.653	41.833
Maintenance and Repairs	68.114	86.662	3.950	90.612	22.498
Personnel Training / Conferences	9.700	20.981	(719)	20.262	10.562
Consultancy Services / Research	77.924	97.948	9.698	107.646	29.722
Publications and Publicity	22.387	38.812	(3.086)	35.726	13.339
Defence and Policing Expenditure	270.644	208.178	80.249	288.426	17.782
Contingencies and Reserve	0	88.127	133.487	221.613	221.613
Special Services Expenditure	10.829	7.500	3.936	11.436	607
Expenses Related to Revenues	1.810	4.026	(764)	3.262	1.452
Other Operating Expenses	6.151	1.000	5.400	6.400	249
Local Transfers	809.939	755.622	143.091	898.713	88.774
Transfers Abroad	284.428	250.552	41.331	291.883	7.455
Subsidies	212.061	133.235	111.879	245.114	33.053
Social Transfers	1.894.610	1.512.955	588.544	2.101.499	206.889
Compensation and Cost in Action	12.299	9.907	3.766	13.673	1.374
Schemes Cofinanced by Community Funds	73.535	191.474	(74.661)	116.813	43.278
Programmes Financed by Foreign Organizations and/or Other Sources	387	4.336	(1.023)	3.313	2.926
Servicing of Public Debt	509.161	519.510	28.148	547.658	38.497
Purchase of Land and Buildings	47.721	96.768	(39.488)	57.280	9.559
Purchase of Mobile and Static Machinery	14.551	26.201	(1.198)	25.003	10.452
Purchase of Equipment	32.852	52.762	(5.311)	47.451	14.599
Purchase of Other Assets	945	1.241	178	1.420	475
Erection, Extension and Improvement of Buildings	57.883	102.723	(7.758)	94.965	37.082
Roads	41.616	75.713	(17.209)	58.503	16.887
Infrastructure Works	44.638	46.510	8.544	55.054	10.416
Construction Works	78.640	90.394	2.362	92.756	14.116
Other Works	7.616	2.830	5.008	7.838	222
Issue of Loans	83.936	63.050	26.036	89.086	5.150
Repayments of Foreign Loans	1.457.324	788.322	709.687	1.498.009	40.685
Repayments of Local Loans	909.516	870.939	50.500	921.439	11.923
TOTAL PAYMENTS	10.064.690	9.258.908	1.898.417	11.157.322	1.092.636

ΚΡΑΤΙΚΟΣ ΠΡΟΫΠΟΛΟΓΙΣΜΟΣ 2020

ΠΙΝΑΚΑΣ 1.5
Υλοποίηση Προϋπολογισμού ανά Κατηγορία Λογαριασμών

	Πραγματικά	Προϋπο- λογισμός	Ποσοστό υλοποίησης	Πραγματικά	Προϋπο- λογισμός	Ποσοστό υλοποίησης
	2020			2019		
	€'000	€'000	%	€'000	€'000	%
Έσοδα Πάγιου Ταμείου	12.148.039	8.355.359	145	9.825.154	8.792.090	112
ΣΥΝΟΛΙΚΕΣ ΕΙΣΠΡΑΞΕΙΣ	12.148.039	8.355.359	145	9.825.154	8.792.090	112
Δαπάνες Πάγιου Ταμείου	3.752.869	3.917.602	96	4.751.125	4.930.803	96
Τακτικές Δαπάνες	5.696.406	6.297.342	90	4.886.883	5.303.191	92
Αναπτυξιακές Δαπάνες	615.415	942.377	65	545.037	877.328	62
ΣΥΝΟΛΙΚΕΣ ΠΛΗΡΩΜΕΣ	10.064.690	11.157.321	90	10.183.045	11.111.322	92
ΚΑΘΑΡΕΣ ΕΙΣΡΟΕΣ / (ΕΚΡΟΕΣ)	2.083.349	(2.801.962)		(357.891)	(2.319.232)	

GOVERNMENT BUDGET 2020

STATEMENT 1.5 Budget Execution per Account Category

	Actual	Budget	Percentage of execution	Actual	Budget	Percentage of execution
	2020			2019		
	€'000	€'000	%	€'000	€'000	%
Consolidated Fund Revenues	12.148.039	8.355.359	145	9.825.154	8.792.090	112
TOTAL RECEIPTS	12.148.039	8.355.359	145	9.825.154	8.792.090	112
Consolidated Fund Expenditure	3.752.869	3.917.602	96	4.751.125	4.930.803	96
Current Expenditure	5.696.406	6.297.342	90	4.886.883	5.303.191	92
Development Expenditure	615.415	942.377	65	545.037	877.328	62
TOTAL PAYMENTS	10.064.690	11.157.321	90	10.183.045	11.111.322	92
NET CASH INFLOWS / (OUTFLOWS)	2.083.349	(2.801.962)		(357.891)	(2.319.232)	

ΚΡΑΤΙΚΟΣ ΠΡΟΫΠΟΛΟΓΙΣΜΟΣ 2020

ΠΙΝΑΚΑΣ 1.6.1
Δαπάνες ανά Ομάδα Άρθρων
Υπουργείο Άμυνας

	2020		2019	
	Πραγματικά	Προϋπολογισμός	Πραγματικά	Προϋπολογισμός
	€'000	€'000	€'000	€'000
Αξιωματούχοι της Δημοκρατίας	178	182	118	118
Κρατικοί Υπάλληλοι	151.972	156.192	147.575	149.644
Ωρομίσθιο Κυβερνητικό Προσωπικό	231	231	209	227
Λειτουργικές Δαπάνες	890	1.094	1.389	1.437
Συντηρήσεις και Επιδιορθώσεις	93	152	252	337
Εκπαίδευση Προσωπ / Συνέδρια	60	316	262	344
Συμβουλ. Υπηρεσίες / Έρευνες	41	50	96	119
Δαπάνες Άμυνας και Αστυνόμευσης	270.385	288.006	259.532	279.980
Μεταβιβάσεις Εξωτερικού	251	1.485	218	1.622
Κοινωνικές Παροχές	19	20	18	20
Αποζημιώσεις και Έξοδα Αγωγών	32	32	2.448	2.536
Αγ. Σταθερών & Κινητών Μηχανημ.	1	2	58	59
Αγορά Εξοπλισμού	5	20	46	322
Αγορά Άλλων Στοιχείων Ενεργητ.	5	5	2	20
Συνολικές Δαπάνες	424.163	447.787	412.223	436.785

GOVERNMENT BUDGET 2020

STATEMENT 1.6.1 Expenditure by Group Ministry of Defence

	2020		2019	
	Actual	Budget	Actual	Budget
	€'000	€'000	€'000	€'000
Officials of the Republic	178	182	118	118
State Officers	151.972	156.192	147.575	149.644
Government Hourly Paid Staff	231	231	209	227
Operating Expenses	890	1.094	1.389	1.437
Maintenance and Repairs	93	152	252	337
Personnel Training / Conferences	60	316	262	344
Consultancy Services / Research	41	50	96	119
Defence and Policing Expenditure	270.385	288.006	259.532	279.980
Tranfers Abroad	251	1.485	218	1.622
Social Transfers	19	20	18	20
Compensation and Cost in Action	32	32	2.448	2.536
Purchase Of Mobile and Stat. Machinery	1	2	58	59
Purchase Of Equipment	5	20	46	322
Purchase Of Other Assets	5	5	2	20
Total Expenditure	424.163	447.787	412.223	436.785

ΚΡΑΤΙΚΟΣ ΠΡΟΫΠΟΛΟΓΙΣΜΟΣ 2020

ΠΙΝΑΚΑΣ 1.6.2

Δαπάνες ανά Ομάδα Άρθρων

Υπουργείο Γεωργίας, Αγροτικής Ανάπτυξης και Περιβάλλοντος

	2020		2019	
	Πραγματικά	Προϋπολογισμός	Πραγματικά	Προϋπολογισμός
	€'000	€'000	€'000	€'000
Αξιωματούχοι της Δημοκρατίας	163	182	118	118
Κρατικοί Υπάλληλοι	56.408	63.843	54.574	57.439
Ωρομίσθιο Κυβερνητικό Προσωπικό	46.124	49.254	44.755	47.417
Προσωπικό Εξωτερικών Υπηρεσιών	132	138	131	135
Λειτουργικές Δαπάνες	67.832	75.291	96.509	104.835
Συντηρήσεις και Επιδιορθώσεις	13.047	15.560	13.465	15.431
Εκπαίδευση Προσωπ / Συνέδρια	236	604	628	1.087
Συμβουλ. Υπηρεσίες / Έρευνες	3.335	4.948	4.788	6.200
Εκδόσεις και Δημοσιότητα	84	208	96	140
Δαπάνες σε Σχέση με τα Έσοδα	0	2	0	2
Μεταβιβάσεις Εσωτερικού	11.328	11.602	5.230	5.277
Μεταβιβάσεις Εξωτερικού	671	691	673	711
Επιχορηγήσεις	9.938	9.983	8.216	8.384
Κοινωνικές Παροχές	15	20	18	18
Αποζημιώσεις και Έξοδα Αγωγών	64	103	55	106
Έργα & Σχ. Συγχρ. από Κοιν. Πόρους	6.214	10.048	4.058	6.296
Πρ Χρημ Ξεν Οργ Η & Αλλ Πηγ	143	299	678	1.236
Αγορά Γης και Κτιρίων	0	10	0	10
Αγ. Σταθερών & Κινητών Μηχανημ.	1.402	5.580	2.114	2.519
Αγορά Εξοπλισμού	286	410	90	146
Ανεγ. Επέκταση & Βελτιώσ. Κτιρίων	470	640	323	500
Δρόμοι	954	1.042	1.271	1.362
Έργα Υποδομής	29.961	36.275	19.506	29.345
Κατασκευαστικά Έργα	2.924	9.082	3.063	9.767
Άλλα Έργα	161	169	531	922
Συνολικές Δαπάνες	251.892	295.984	260.890	299.403

GOVERNMENT BUDGET 2020

STATEMENT 1.6.2

Expenditure by Group

Ministry of Agriculture, Natural Resources and Environment

	2020		2019	
	Actual	Budget	Actual	Budget
	€'000	€'000	€'000	€'000
Officials of the Republic	163	182	118	118
State Officers	56.408	63.843	54.574	57.439
Government Hourly Paid Staff	46.124	49.254	44.755	47.417
Personnel in Overseas Services	132	138	131	135
Operating Expenses	67.832	75.291	96.509	104.835
Maintenance and Repairs	13.047	15.560	13.465	15.431
Personnel Training / Conferences	236	604	628	1.087
Consultancy Services / Research	3.335	4.948	4.788	6.200
Publications and Publicity	84	208	96	140
Expenses Related to Revenues	0	2	0	2
Local Transfers	11.328	11.602	5.230	5.277
Tranfers Abroad	671	691	673	711
Subsidies	9.938	9.983	8.216	8.384
Social Transfers	15	20	18	18
Compensation and Cost in Action	64	103	55	106
Schemes Cofinanced by Community Funds	6.214	10.048	4.058	6.296
Programmes Fin.by For.Org.and/or Oth.Sour.	143	299	678	1.236
Purchase of Land and Buildings	0	10	0	10
Purchase Of Mobile and Stat. Machinery	1.402	5.580	2.114	2.519
Purchase Of Equipment	286	410	90	146
Erection,Exten.and Improv.of Buildings	470	640	323	500
Roads	954	1.042	1.271	1.362
Infrastructure Works	29.961	36.275	19.506	29.345
Construction Works	2.924	9.082	3.063	9.767
Other Works	161	169	531	922
Total Expenditure	251.892	295.984	260.890	299.403

ΚΡΑΤΙΚΟΣ ΠΡΟΫΠΟΛΟΓΙΣΜΟΣ 2020

ΠΙΝΑΚΑΣ 1.6.3
Δαπάνες ανά Ομάδα Άρθρων
Υπουργείο Δικαιοσύνης και Δημόσιας Τάξεως

	2020		2019	
	Πραγματικά	Προϋπολογισμός	Πραγματικά	Προϋπολογισμός
	€'000	€'000	€'000	€'000
Αξιωματούχοι της Δημοκρατίας	163	182	118	123
Κρατικοί Υπάλληλοι	245.988	261.313	235.449	240.652
Ωρομίσθιο Κυβερνητικό Προσωπικό	5.926	6.415	5.393	5.864
Λειτουργικές Δαπάνες	13.946	15.537	13.767	16.558
Συντηρήσεις και Επιδιορθώσεις	9.305	9.841	8.184	9.617
Εκπαίδευση Προσωπ / Συνέδρια	1.130	2.105	1.938	2.706
Συμβουλ. Υπηρεσίες / Έρευνες	4.406	5.258	4.601	5.858
Εκδόσεις και Δημοσιότητα	246	458	199	566
Δαπάνες Άμυνας και Αστυνόμευσης	210	367	266	417
Δαπάνες σε Σχέση με τα Έσοδα	4	9	2	9
Μεταβιβάσεις Εσωτερικού	511	522	536	550
Μεταβιβάσεις Εξωτερικού	51	56	41	149
Κοινωνικές Παροχές	360	403	342	381
Αποζημιώσεις και Έξοδα Αγωγών	0	15	0	15
Έργα & Σχ. Συγχρ. από Κοιν.Πόρους	1.647	2.805	1.307	2.478
Αγ. Σταθερών & Κινητών Μηχανημ.	4.677	6.564	5.096	6.492
Αγορά Εξοπλισμού	4.573	4.860	3.240	5.135
Αγορά Άλλων Στοιχείων Ενεργητ.	1	3	1	3
Ανεγ. Επέκταση & Βελτιώσ. Κτιρίων	7.306	10.108	7.525	10.323
Συνολικές Δαπάνες	300.450	326.821	288.005	307.896

GOVERNMENT BUDGET 2020

STATEMENT 1.6.3 Expenditure by Group Ministry of Justice and Public Order

	2020		2019	
	Actual	Budget	Actual	Budget
	€'000	€'000	€'000	€'000
Officials of the Republic	163	182	118	123
State Officers	245.988	261.313	235.449	240.652
Government Hourly Paid Staff	5.926	6.415	5.393	5.864
Operating Expenses	13.946	15.537	13.767	16.558
Maintenance and Repairs	9.305	9.841	8.184	9.617
Personnel Training / Conferences	1.130	2.105	1.938	2.706
Consultancy Services / Research	4.406	5.258	4.601	5.858
Publications and Publicity	246	458	199	566
Defence and Policing Expenditure	210	367	266	417
Expenses Related to Revenues	4	9	2	9
Local Transfers	511	522	536	550
Tranfers Abroad	51	56	41	149
Social Transfers	360	403	342	381
Compensation and Cost in Action	0	15	0	15
Schemes Cofinanced by Community Funds	1.647	2.805	1.307	2.478
Purchase Of Mobile and Stat. Machinery	4.677	6.564	5.096	6.492
Purchase Of Equipment	4.573	4.860	3.240	5.135
Purchase Of Other Assets	1	3	1	3
Erection, Exten. and Improv. of Buildings	7.306	10.108	7.525	10.323
Total Expenditure	300.450	326.821	288.005	307.896

ΚΡΑΤΙΚΟΣ ΠΡΟΫΠΟΛΟΓΙΣΜΟΣ 2020

ΠΙΝΑΚΑΣ 1.6.4
Δαπάνες ανά Ομάδα Άρθρων
Υπουργείο Ενέργειας, Εμπορίου και Βιομηχανίας

	2020		2019	
	Πραγματικά	Προϋπολογισμός	Πραγματικά	Προϋπολογισμός
	€'000	€'000	€'000	€'000
Αξιωματούχοι της Δημοκρατίας	178	182	118	118
Κρατικοί Υπάλληλοι	13.576	15.773	13.039	13.573
Ωρομίσθιο Κυβερνητικό Προσωπικό	1.451	1.717	1.453	1.601
Προσωπικό Εξωτερικών Υπηρεσιών	1.508	1.806	1.513	1.778
Λειτουργικές Δαπάνες	2.865	3.865	2.669	3.148
Συντηρήσεις και Επιδιορθώσεις	483	742	539	729
Εκπαίδευση Προσωπ / Συνέδρια	2.532	3.671	3.221	4.499
Συμβουλ. Υπηρεσίες / Έρευνες	2.187	4.418	2.289	3.904
Εκδόσεις και Δημοσιότητα	2.188	3.124	2.998	3.530
Δαπάνες σε σχέση με τα Έσοδα	85	120	89	110
Μεταβιβάσεις Εσωτερικού	6.907	8.438	9.339	9.339
Μεταβιβάσεις Εξωτερικού	1.403	1.485	2.011	2.196
Επιχορηγήσεις	1.916	6.527	2.839	5.185
Αποζημιώσεις και Έξοδα Αγωγών	0	9	0	0
Έργα & Σχ. Συγχρ. από Κοιν. Πόρους	10.000	12.231	9.930	10.399
Πρ Χρημ Ξεν Οργ Η & Αλλ Πηγ	0	70	2	50
Εξυπηρέτηση Δημόσιου Χρέους	8	11	3	21
Αγ. Σταθερών & Κινητών Μηχανημ.	18	136	21	139
Αγορά Εξοπλισμού	17	231	24	63
Αγορά Άλλων Στοιχείων Ενεργητ.	4	4	13	14
Ανεγ. Επέκταση & Βελτιώσ. Κτιρίων	57	85	55	165
Έργα Υποδομής	8.132	9.510	1.654	6.114
Κατασκευαστικά Έργα	39.894	40.052	3.235	26.428
Άλλα Έργα	0	25	4	25
Συνολικές Δαπάνες	95.409	114.232	57.058	93.128

GOVERNMENT BUDGET 2020

STATEMENT 1.6.4 Expenditure by Group Ministry of Energy, Commerce and Industry

	2020		2019	
	Actual	Budget	Actual	Budget
	€'000	€'000	€'000	€'000
Officials of the Republic	178	182	118	118
State Officers	13.576	15.773	13.039	13.573
Government Hourly Paid Staff	1.451	1.717	1.453	1.601
Personnel in Overseas Services	1.508	1.806	1.513	1.778
Operating Expenses	2.865	3.865	2.669	3.148
Maintenance and Repairs	483	742	539	729
Personnel Training / Conferences	2.532	3.671	3.221	4.499
Consultancy Services / Research	2.187	4.418	2.289	3.904
Publications and Publicity	2.188	3.124	2.998	3.530
Expenses Related to Revenues	85	120	89	110
Local Transfers	6.907	8.438	9.339	9.339
Tranfers Abroad	1.403	1.485	2.011	2.196
Subsidies	1.916	6.527	2.839	5.185
Compensation and Cost in Action	0	9	0	0
Schemes Cofinanced by Community Funds	10.000	12.231	9.930	10.399
Programmes Fin.by For.Org.and/or Oth.Sour.	0	70	2	50
Servicing of Public Debt	8	11	3	21
Purchase Of Mobile and Stat. Machinery	18	136	21	139
Purchase Of Equipment	17	231	24	63
Purchase Of Other Assets	4	4	13	14
Erection,Exten.and Improv.of Buildings	57	85	55	165
Infrastructure Works	8.132	9.510	1.654	6.114
Construction Works	39.894	40.052	3.235	26.428
Other Works	0	25	4	25
Total Expenditure	95.409	114.232	57.058	93.128

ΚΡΑΤΙΚΟΣ ΠΡΟΫΠΟΛΟΓΙΣΜΟΣ 2020

ΠΙΝΑΚΑΣ 1.6.5

Δαπάνες ανά Ομάδα Άρθρων

Υπουργείο Εργασίας, Πρόνοιας και Κοινωνικών Ασφαλίσεων

	2020		2019	
	Πραγματικά	Προϋπολογισμός	Πραγματικά	Προϋπολογισμός
	€'000	€'000	€'000	€'000
Αξιωματούχοι της Δημοκρατίας	171	182	116	119
Κρατικοί Υπάλληλοι	39.038	43.882	38.291	40.947
Ωρομίσθιο Κυβερνητικό Προσωπικό	8.740	9.652	8.821	9.838
Συντάξεις και Φιλοδωρήματα	508	700	613	1.300
Λειτουργικές Δαπάνες	5.694	8.182	6.227	7.816
Συντηρήσεις και Επιδιορθώσεις	2.153	3.238	2.286	3.644
Εκπαίδευση Προσωπ / Συνέδρια	65	490	431	882
Συμβουλ. Υπηρεσίες / Έρευνες	1.153	2.315	1.015	2.655
Εκδόσεις και Δημοσιότητα	61	166	71	202
Δαπάνες σε σχέση με τα Έσοδα	2	2	0	2
Μεταβιβάσεις Εσωτερικού	397.946	410.970	419.681	422.794
Μεταβιβάσεις Εξωτερικού	349	573	477	544
Επιχορηγήσεις	100.948	102.090	13	16
Κοινωνικές Παροχές	1.081.977	1.158.550	582.186	627.870
Αποζημιώσεις και Έξοδα Αγωγών	4	40	4	40
Έργα & Σχ. Συγχρ. από Κοιν. Πόρους	9.831	12.533	14.518	17.878
Εξυπηρέτηση Δημόσιου Χρέους	49	49	48	48
Αγ. Σταθερών & Κινητών Μηχανημ.	203	253	124	211
Αγορά Εξοπλισμού	1.238	1.364	533	1.375
Ανεγ. Επέκταση & Βελτιώσ. Κτιρίων	169	384	76	784
Άλλα Έργα	0	0	261	320
Συνολικές Δαπάνες	1.650.299	1.755.615	1.075.792	1.139.285

GOVERNMENT BUDGET 2020

STATEMENT 1.6.5

Expenditure by Group

Ministry of Labour, Welfare and Social Insurance

	2020		2019	
	Actual	Budget	Actual	Budget
	€'000	€'000	€'000	€'000
Officials of the Republic	171	182	116	119
State Officers	39.038	43.882	38.291	40.947
Government Hourly Paid Staff	8.740	9.652	8.821	9.838
Pensions and Gratuities	508	700	613	1.300
Operating Expenses	5.694	8.182	6.227	7.816
Maintenance and Repairs	2.153	3.238	2.286	3.644
Personnel Training / Conferences	65	490	431	882
Consultancy Services / Research	1.153	2.315	1.015	2.655
Publications and Publicity	61	166	71	202
Expenses Related to Revenues	2	2	0	2
Local Transfers	397.946	410.970	419.681	422.794
Tranfers Abroad	349	573	477	544
Subsidies	100.948	102.090	13	16
Social Transfers	1.081.977	1.158.550	582.186	627.870
Compensation and Cost in Action	4	40	4	40
Schemes Cofinanced by Community Funds	9.831	12.533	14.518	17.878
Servicing of Public Debt	49	49	48	48
Purchase Of Mobile and Stat. Machinery	203	253	124	211
Purchase Of Equipment	1.238	1.364	533	1.375
Erection, Exten. and Improv. of Buildings	169	384	76	784
Other Works	0	0	261	320
Total Expenditure	1.650.299	1.755.615	1.075.792	1.139.285

ΚΡΑΤΙΚΟΣ ΠΡΟΫΠΟΛΟΓΙΣΜΟΣ 2020

ΠΙΝΑΚΑΣ 1.6.6
Δαπάνες ανά Ομάδα Άρθρων
Υπουργείο Εσωτερικών

	2020		2019	
	Πραγματικά	Προϋπολογισμός	Πραγματικά	Προϋπολογισμός
	€'000	€'000	€'000	€'000
Αξιωματούχοι της Δημοκρατίας	185	185	118	118
Κρατικοί Υπάλληλοι	46.457	55.398	45.561	49.902
Ωρομίσθιο Κυβερνητικό Προσωπικό	26.049	29.185	28.589	32.241
Λειτουργικές Δαπάνες	19.464	23.853	21.201	25.064
Συντηρήσεις και Επιδιορθώσεις	12.567	16.919	7.418	10.735
Εκπαίδευση Προσωπ / Συνέδρια	1.748	2.839	1.435	3.140
Συμβουλ. Υπηρεσίες / Έρευνες	8.375	11.523	4.035	9.211
Εκδόσεις και Δημοσιότητα	1.322	1.897	1.430	1.473
Δαπάνες σε σχέση με τα Έσοδα	419	905	1.186	2.324
Μεταβιβάσεις Εσωτερικού	142.979	144.734	154.190	155.113
Μεταβιβάσεις Εξωτερικού	231	238	213	221
Επιχορηγήσεις	57	150	52	131
Κοινωνικές Παροχές	60.183	61.808	46.921	53.373
Αποζημιώσεις και Έξοδα Αγωγών	579	1.280	643	3.062
Έργα & Σχ. Συγχρ. από Κοιν. Πόρους	25.636	31.430	24.706	27.016
Πρ Χρημ Ξεν Οργ Η & Αλλ Πηγ	10	11	4	6
Εξυπηρέτηση Δημόσιου Χρέους	451	502	419	503
Αγορά Γης και Κτιρίων	47.721	57.270	53.946	76.110
Αγ. Σταθερών & Κινητών Μηχανημ.	332	757	128	357
Αγορά Εξοπλισμού	6.562	8.596	2.358	4.447
Ανεγ. Επέκταση & Βελτιώσ. Κτιρίων	9.127	13.217	8.333	16.629
Δρόμοι	15.553	21.226	21.515	38.719
Έργα Υποδομής	6.183	8.889	2.176	5.390
Κατασκευαστικά Έργα	33.449	40.370	34.285	48.622
Άλλα Έργα	6.681	6.851	5.439	6.477
Έκδοση Δανείων	18.836	18.886	11.721	12.100
Συνολικές Δαπάνες	491.156	558.919	478.022	582.484

GOVERNMENT BUDGET 2020

STATEMENT 1.6.6 Expenditure by Group Ministry of Interior

	2020		2019	
	Actual	Budget	Actual	Budget
	€'000	€'000	€'000	€'000
Officials of the Republic	185	185	118	118
State Officers	46.457	55.398	45.561	49.902
Government Hourly Paid Staff	26.049	29.185	28.589	32.241
Operating Expenses	19.464	23.853	21.201	25.064
Maintenance and Repairs	12.567	16.919	7.418	10.735
Personnel Training / Conferences	1.748	2.839	1.435	3.140
Consultancy Services / Research	8.375	11.523	4.035	9.211
Publications and Publicity	1.322	1.897	1.430	1.473
Expenses Related to Revenues	419	905	1.186	2.324
Local Transfers	142.979	144.734	154.190	155.113
Tranfers Abroad	231	238	213	221
Subsidies	57	150	52	131
Social Transfers	60.183	61.808	46.921	53.373
Compensation and Cost in Action	579	1.280	643	3.062
Schemes Cofinanced by Community Funds	25.636	31.430	24.706	27.016
Programmes Fin.by For.Org.and/or Oth.Sour.	10	11	4	6
Servicing of Public Debt	451	502	419	503
Purchase of Land and Buildings	47.721	57.270	53.946	76.110
Purchase Of Mobile and Stat. Machinery	332	757	128	357
Purchase Of Equipment	6.562	8.596	2.358	4.447
Erection,Exten.and Improv.of Buildings	9.127	13.217	8.333	16.629
Roads	15.553	21.226	21.515	38.719
Infrastructure Works	6.183	8.889	2.176	5.390
Construction Works	33.449	40.370	34.285	48.622
Other Works	6.681	6.851	5.439	6.477
Issue of Loans	18.836	18.886	11.721	12.100
Total Expenditure	491.156	558.919	478.022	582.484

ΚΡΑΤΙΚΟΣ ΠΡΟΫΠΟΛΟΓΙΣΜΟΣ 2020

ΠΙΝΑΚΑΣ 1.6.7
Δαπάνες ανά Ομάδα Άρθρων
Υπουργείο Εξωτερικών

	2020		2019	
	Πραγματικά	Προϋπολογισμός	Πραγματικά	Προϋπολογισμός
	€'000	€'000	€'000	€'000
Αξιωματούχοι της Δημοκρατίας	214	224	118	118
Κρατικοί Υπάλληλοι	20.775	24.138	20.933	22.590
Ωρομίσθιο Κυβερνητικό Προσωπικό	370	387	369	375
Προσωπικό Εξωτερικών Υπηρεσιών	10.814	13.011	10.646	12.617
Λειτουργικές Δαπάνες	9.485	12.181	9.531	11.609
Συντηρήσεις και Επιδιορθώσεις	958	1.470	849	1.505
Εκπαίδευση Προσωπ / Συνέδρια	240	511	794	966
Συμβουλ. Υπηρεσίες / Έρευνες	585	925	416	562
Εκδόσεις και Δημοσιότητα	56	390	125	405
Μεταβιβάσεις Εξωτερικού	25.945	28.828	27.774	29.356
Κοινωνικές Παροχές	577	780	29	160
Έργα & Σχ. Συγχρ. από Κοιν.Πόρους	0	0	862	1.300
Εξυπηρέτηση Δημόσιου Χρέους	256	460	158	460
Αγ. Σταθερών & Κινητών Μηχανημ.	3.139	3.238	281	1.560
Αγορά Εξοπλισμού	147	374	95	269
Ανεγ. Επέκταση & Βελτιώσ. Κτιρίων	238	1.700	1.226	3.510
Συνολικές Δαπάνες	73.799	88.617	74.206	87.362

GOVERNMENT BUDGET 2020

STATEMENT 1.6.7 Expenditure by Group Ministry of Foreign Affairs

	2020		2019	
	Actual	Budget	Actual	Budget
	€'000	€'000	€'000	€'000
Officials of the Republic	214	224	118	118
State Officers	20.775	24.138	20.933	22.590
Government Hourly Paid Staff	370	387	369	375
Personnel in Overseas Services	10.814	13.011	10.646	12.617
Operating Expenses	9.485	12.181	9.531	11.609
Maintenance and Repairs	958	1.470	849	1.505
Personnel Training / Conferences	240	511	794	966
Consultancy Services / Research	585	925	416	562
Publications and Publicity	56	390	125	405
Transfers Abroad	25.945	28.828	27.774	29.356
Social Transfers	577	780	29	160
Schemes Cofinanced by Community Funds	0	0	862	1.300
Servicing of Public Debt	256	460	158	460
Purchase Of Mobile and Stat. Machinery	3.139	3.238	281	1.560
Purchase Of Equipment	147	374	95	269
Erection, Exten. and Improv. of Buildings	238	1.700	1.226	3.510
Total Expenditure	73.799	88.617	74.206	87.362

ΚΡΑΤΙΚΟΣ ΠΡΟΫΠΟΛΟΓΙΣΜΟΣ 2020

ΠΙΝΑΚΑΣ 1.6.8
Δαπάνες ανά Ομάδα Άρθρων
Υπουργείο Οικονομικών

	2020		2019	
	Πραγματικά	Προϋπολογισμός	Πραγματικά	Προϋπολογισμός
	€'000	€'000	€'000	€'000
Αξιωματούχοι της Δημοκρατίας	955	960	863	898
Κρατικοί Υπάλληλοι	169.305	184.528	165.553	173.633
Ωρομίσθιο Κυβερνητικό Προσωπικό	7.159	7.965	7.240	8.120
Συντάξεις και Φιλοδωρήματα	675.278	677.363	632.682	660.795
Λειτουργικές Δαπάνες	7.059	8.713	7.358	9.005
Συντηρήσεις και Επιδιορθώσεις	4.659	6.911	4.505	7.229
Εκπαίδευση Προσωπ / Συνέδρια	196	843	955	1.224
Συμβουλ. Υπηρεσίες / Έρευνες	4.329	7.270	4.460	10.464
Εκδόσεις και Δημοσιότητα	100	178	193	226
Μη Προβλ.Δαπάνες & Αποθεμ.	0	221.613	0	24.505
Δαπάνες σε σχέση με τα Έσοδα	570	1.372	834	1.662
Μεταβιβάσεις Εσωτερικού	17.453	64.726	25.207	83.609
Μεταβιβάσεις Εξωτερικού	245.523	247.115	228.044	229.658
Επιχορηγήσεις	33.506	51.767	50.975	59.850
Κοινωνικές Παροχές	42.194	115.503	38.956	122.165
Αποζημιώσεις και Έξοδα Αγωγών	36	49	11	27
Έργα & Σχ. Συγχρ. από Κοιν.Πόρους	1	9	0	9
Πρ Χρημ Ξεν Οργ Η & Αλλ Πηγ	104	272	188	263
Εξυπηρέτηση Δημόσιου Χρέους	482.804	520.344	519.622	581.937
Αγ. Σταθερών & Κινητών Μηχανημ.	122	236	75	818
Αγορά Εξοπλισμού	11.973	17.676	10.376	19.204
Ανεγ. Επέκταση & Βελτιώσ. Κτιρίων	108	109	90	100
Έκδοση Δανείων	40.900	46.000	39.000	46.000
Αποπληρωμές Δανείων Εξωτερικού	1.457.324	1.498.009	2.158.600	2.162.975
Αποπληρωμές Δανείων Εσωτερικού	909.516	921.439	1.229.759	1.248.484
Συνολικές Δαπάνες	4.111.174	4.600.970	5.125.546	5.452.860

GOVERNMENT BUDGET 2020

STATEMENT 1.6.8 Expenditure by Group Ministry of Finance

	2020		2019	
	Actual	Budget	Actual	Budget
	€'000	€'000	€'000	€'000
Officials of the Republic	955	960	863	898
State Officers	169.305	184.528	165.553	173.633
Government Hourly Paid Staff	7.159	7.965	7.240	8.120
Pensions and Gratuities	675.278	677.363	632.682	660.795
Operating Expenses	7.059	8.713	7.358	9.005
Maintenance and Repairs	4.659	6.911	4.505	7.229
Personnel Training / Conferences	196	843	955	1.224
Consultancy Services / Research	4.329	7.270	4.460	10.464
Publications and Publicity	100	178	193	226
Contingencies and Reserve	0	221.613	0	24.505
Expenses Related to Revenues	570	1.372	834	1.662
Local Transfers	17.453	64.726	25.207	83.609
Transfers Abroad	245.523	247.115	228.044	229.658
Subsidies	33.506	51.767	50.975	59.850
Social Transfers	42.194	115.503	38.956	122.165
Compensation and Cost in Action	36	49	11	27
Schemes Cofinanced by Community Funds	1	9	0	9
Programmes Fin.by For.Org.and/or Oth.Sour.	104	272	188	263
Servicing of Public Debt	482.804	520.344	519.622	581.937
Purchase Of Mobile and Stat. Machinery	122	236	75	818
Purchase Of Equipment	11.973	17.676	10.376	19.204
Erection,Exten.and Improv.of Buildings	108	109	90	100
Issue of Loans	40.900	46.000	39.000	46.000
Repayments of Foreign Loans	1.457.324	1.498.009	2.158.600	2.162.975
Repayments of Local Loans	909.516	921.439	1.229.759	1.248.484
Total Expenditure	4.111.174	4.600.970	5.125.546	5.452.860

ΚΡΑΤΙΚΟΣ ΠΡΟΫΠΟΛΟΓΙΣΜΟΣ 2020

ΠΙΝΑΚΑΣ 1.6.9
Δαπάνες ανά Ομάδα Άρθρων
Υπουργείο Παιδείας, Πολιτισμού, Αθλητισμού και Νεολαίας

	2020		2019	
	Πραγματικά	Προϋπολογισμός	Πραγματικά	Προϋπολογισμός
	€'000	€'000	€'000	€'000
Αξιωματούχοι της Δημοκρατίας	156	182	118	118
Κρατικοί Υπάλληλοι	716.548	730.518	685.279	691.783
Ωρομίσθιο Κυβερνητικό Προσωπικό	4.647	5.174	4.217	4.773
Προσωπικό Εξωτερικών Υπηρεσιών	182	279	271	278
Λειτουργικές Δαπάνες	8.323	11.006	9.196	11.603
Συντηρήσεις και Επιδιορθώσεις	669	1.077	457	928
Εκπαίδευση Προσωπ / Συνέδρια	1.115	1.931	1.491	1.934
Συμβουλ. Υπηρεσίες / Έρευνες	18.167	23.372	19.640	21.723
Εκδόσεις και Δημοσιότητα	5.133	5.797	5.150	5.285
Δαπάνες σε σχέση με τα Έσοδα	1	11	2	11
Μεταβιβάσεις Εσωτερικού	145.093	165.058	145.268	159.681
Μεταβιβάσεις Εξωτερικού	896	1.144	942	1.228
Επιχορηγήσεις	101	105	99	99
Κοινωνικές Παροχές	185.891	198.719	169.794	177.809
Έργα & Σχ. Συγχρ. από Κοιν. Πόρους	5.296	8.540	4.629	6.593
Αγ. Σταθερών & Κινητών Μηχανημ.	1.193	2.788	1.238	2.372
Αγορά Εξοπλισμού	214	2.717	928	1.097
Αγορά Άλλων Στοιχείων Ενεργητ.	918	1.106	926	1.151
Ανεγ. Επέκταση & Βελτιώσ. Κτιρίων	23.617	24.162	25.656	27.620
Δρόμοι	1.000	1.000	0	0
Άλλα Έργα	70	70	68	70
Συνολικές Δαπάνες	1.119.230	1.184.756	1.075.369	1.116.156

GOVERNMENT BUDGET 2020

STATEMENT 1.6.9 Expenditure by Group Ministry of Education, Culture, Sports and Youth

	2020		2019	
	Actual	Budget	Actual	Budget
	€'000	€'000	€'000	€'000
Officials of the Republic	156	182	118	118
State Officers	716.548	730.518	685.279	691.783
Government Hourly Paid Staff	4.647	5.174	4.217	4.773
Personnel in Overseas Services	182	279	271	278
Operating Expenses	8.323	11.006	9.196	11.603
Maintenance and Repairs	669	1.077	457	928
Personnel Training / Conferences	1.115	1.931	1.491	1.934
Consultancy Services / Research	18.167	23.372	19.640	21.723
Publications and Publicity	5.133	5.797	5.150	5.285
Expenses Related to Revenues	1	11	2	11
Local Transfers	145.093	165.058	145.268	159.681
Tranfers Abroad	896	1.144	942	1.228
Subsidies	101	105	99	99
Social Transfers	185.891	198.719	169.794	177.809
Schemes Cofinanced by Community Funds	5.296	8.540	4.629	6.593
Purchase Of Mobile and Stat. Machinery	1.193	2.788	1.238	2.372
Purchase Of Equipment	214	2.717	928	1.097
Purchase Of Other Assets	918	1.106	926	1.151
Erection, Exten. and Improv. of Buildings	23.617	24.162	25.656	27.620
Roads	1.000	1.000	0	0
Other Works	70	70	68	70
Total Expenditure	1.119.230	1.184.756	1.075.369	1.116.156

ΚΡΑΤΙΚΟΣ ΠΡΟΫΠΟΛΟΓΙΣΜΟΣ 2020

ΠΙΝΑΚΑΣ 1.6.10
Δαπάνες ανά Ομάδα Άρθρων
Υπουργείο Μεταφορών, Επικοινωνιών και Έργων

	2020		2019	
	Πραγματικά	Προϋπολογισμός	Πραγματικά	Προϋπολογισμός
	€'000	€'000	€'000	€'000
Αξιωματούχοι της Δημοκρατίας	166	185	127	129
Κρατικοί Υπάλληλοι	51.828	56.934	52.224	54.974
Ωρομίσθιο Κυβερνητικό Προσωπικό	51.518	55.255	51.254	55.037
Συντάξεις και Φιλοδωρήματα	0	0	0	56
Λειτουργικές Δαπάνες	12.885	15.044	15.283	17.410
Συνηρήσεις και Επιδιορθώσεις	17.879	23.012	20.534	22.925
Εκπαίδευση Προσωπ / Συνέδρια	1.130	2.814	1.345	3.414
Συμβουλ. Υπηρεσίες / Έρευνες	14.373	18.686	19.813	23.566
Εκδόσεις και Δημοσιότητα	1.014	1.520	1.765	2.106
Δαπάνες Άμυνας και Αστυνόμευσης	0	3	0	3
Δαπάνες σε Σχέση με τα Έσοδα	265	306	26	97
Μεταβιβάσεις Εσωτερικού	9.155	9.155	9.155	9.155
Μεταβιβάσεις Εξωτερικού	4.553	5.263	4.619	5.488
Επιχορηγήσεις	62.239	67.038	46.243	52.180
Κοινωνικές Παροχές	1.412	1.911	201	366
Αποζημιώσεις και Έξοδα Αγωγών	182	234	188	264
Έργα & Σχ. Συγχρ. από Κοιν.Πόρους	9.633	10.061	2.874	3.616
Πρ Χρημ Ξεν Οργ Η & Αλλ Πηγ	20	142	5	88
Εξυπηρέτηση Δημόσιου Χρέους	0	2	1	2
Αγ. Σταθερών & Κινητών Μηχανημ.	1.943	3.035	4.400	5.265
Αγορά Εξοπλισμού	4.988	5.738	2.148	3.578
Αγορά Άλλων Στοιχείων Ενεργητ.	0	52	23	25
Ανεγ. Επέκταση & Βελτιώσ. Κτιρίων	11.526	15.644	10.147	12.695
Δρόμοι	24.109	35.236	16.078	27.696
Έργα Υποδομής	362	380	375	386
Κατασκευαστικά Έργα	2.373	3.252	3.369	3.899
Άλλα Έργα	703	703	700	700
Έκδοση Δανείων	22.200	22.200	0	0
Συνολικές Δαπάνες	306.456	353.805	262.897	305.120

GOVERNMENT BUDGET 2020

STATEMENT 1.6.10

Expenditure by Group

Ministry of Transport, Communications and Works

	2020		2019	
	Actual	Budget	Actual	Budget
	€'000	€'000	€'000	€'000
Officials of the Republic	166	185	127	129
State Officers	51.828	56.934	52.224	54.974
Government Hourly Paid Staff	51.518	55.255	51.254	55.037
Pensions and Gratuities	0	0	0	56
Operating Expenses	12.885	15.044	15.283	17.410
Maintenance and Repairs	17.879	23.012	20.534	22.925
Personnel Training / Conferences	1.130	2.814	1.345	3.414
Consultancy Services / Research	14.373	18.686	19.813	23.566
Publications and Publicity	1.014	1.520	1.765	2.106
Defence and Policing Expenditure	0	3	0	3
Expenses Related to Revenues	265	306	26	97
Local Transfers	9.155	9.155	9.155	9.155
Tranfers Abroad	4.553	5.263	4.619	5.488
Subsidies	62.239	67.038	46.243	52.180
Social Transfers	1.412	1.911	201	366
Compensation and Cost in Action	182	234	188	264
Schemes Cofinanced by Community Funds	9.633	10.061	2.874	3.616
Programmes Fin.by For.Org.and/or Oth.Sour.	20	142	5	88
Servicing of Public Debt	0	2	1	2
Purchase Of Mobile and Stat. Machinery	1.943	3.035	4.400	5.265
Purchase Of Equipment	4.988	5.738	2.148	3.578
Purchase Of Other Assets	0	52	23	25
Erection,Exten.and Improv.of Buildings	11.526	15.644	10.147	12.695
Roads	24.109	35.236	16.078	27.696
Infrastructure Works	362	380	375	386
Construction Works	2.373	3.252	3.369	3.899
Other Works	703	703	700	700
Issue of Loans	22.200	22.200	0	0
Total Expenditure	306.456	353.805	262.897	305.120

ΚΡΑΤΙΚΟΣ ΠΡΟΫΠΟΛΟΓΙΣΜΟΣ 2020

ΠΙΝΑΚΑΣ 1.6.11
Δαπάνες ανά Ομάδα Άρθρων
Υπουργείο Υγείας

	2020		2019	
	Πραγματικά	Προϋπολογισμός	Πραγματικά	Προϋπολογισμός
	€'000	€'000	€'000	€'000
Αξιωματούχοι της Δημοκρατίας	161	180	118	118
Κρατικοί Υπάλληλοι	285.451	307.060	275.122	289.309
Ωρομίσθιο Κυβερνητικό Προσωπικό	7.562	8.671	9.154	15.246
Λειτουργικές Δαπάνες	100.708	113.304	32.626	49.824
Συντηρήσεις και Επιδιορθώσεις	919	3.174	1.568	7.264
Εκπαίδευση Προσωπ / Συνέδρια	173	1.065	706	2.069
Συμβουλ. Υπηρεσίες / Έρευνες	13.123	18.391	2.350	3.875
Εκδόσεις και Δημοσιότητα	130	331	188	310
Δαπάνες σε Σχέση με τα Έσοδα	104	134	157	206
Μεταβιβάσεις Εσωτερικού	12.334	13.218	16.803	22.377
Μεταβιβάσεις Εξωτερικού	1.596	1.676	257	343
Επιχορηγήσεις	69	70	121	365
Κοινωνικές Παροχές	515.566	555.259	434.982	450.333
Έργα & Σχ. Συγχρ. από Κοιν. Πόρους	3.853	4.484	4.254	5.226
Πρ Χρημ Ξεν Οργ Η & Αλλ Πηγ	98	246	145	269
Αγ. Σταθερών & Κινητών Μηχανημ.	1.484	2.178	1.872	9.232
Αγορά Εξοπλισμού	1.192	3.516	1.271	4.144
Ανεγ. Επέκταση & Βελτιώσ. Κτιρίων	1.541	2.894	858	19.602
Άλλα Έργα	0	20	0	20
Συνολικές Δαπάνες	946.064	1.035.871	782.552	880.132

GOVERNMENT BUDGET 2020

STATEMENT 1.6.11 Expenditure by Group Ministry of Health

	2020		2019	
	Actual	Budget	Actual	Budget
	€'000	€'000	€'000	€'000
Officials of the Republic	161	180	118	118
State Officers	285.451	307.060	275.122	289.309
Government Hourly Paid Staff	7.562	8.671	9.154	15.246
Operating Expenses	100.708	113.304	32.626	49.824
Maintenance and Repairs	919	3.174	1.568	7.264
Personnel Training / Conferences	173	1.065	706	2.069
Consultancy Services / Research	13.123	18.391	2.350	3.875
Publications and Publicity	130	331	188	310
Expenses Related to Revenues	104	134	157	206
Local Transfers	12.334	13.218	16.803	22.377
Tranfers Abroad	1.596	1.676	257	343
Subsidies	69	70	121	365
Social Transfers	515.566	555.259	434.982	450.333
Schemes Cofinanced by Community Funds	3.853	4.484	4.254	5.226
Programmes Fin.by For.Org.and/or Oth.Sour.	98	246	145	269
Purchase Of Mobile and Stat. Machinery	1.484	2.178	1.872	9.232
Purchase Of Equipment	1.192	3.516	1.271	4.144
Erection,Exten.and Improv.of Buildings	1.541	2.894	858	19.602
Other Works	0	20	0	20
Total Expenditure	946.064	1.035.871	782.552	880.132

ΚΡΑΤΙΚΟΣ ΠΡΟΫΠΟΛΟΓΙΣΜΟΣ 2020

ΠΙΝΑΚΑΣ 1.6.12

Δαπάνες ανά Ομάδα Άρθρων Υφυπουργείο Έρευνας, Καινοτομίας & Ψηφ. Πολιτικής

	2020		2019	
	Πραγματικά	Προϋπολογισμός	Πραγματικά	Προϋπολογισμός
	€'000	€'000	€'000	€'000
Αξιωματούχοι της Δημοκρατίας	138	144	0	0
Ωρομίσθιο Κυβερνητικό Προσωπικό	9	10	0	0
Λειτουργικές Δαπάνες	1	2	0	0
Συμβουλ. Υπηρεσίες / Έρευνες	0	100	0	0
Μεταβιβάσεις Εσωτερικού	23.000	23.197	0	0
Συνολικές Δαπάνες	23.148	23.453	0	0

GOVERNMENT BUDGET 2020

STATEMENT 1.6.12

Expenditure by Group

Deputy Ministry of Research, Innovation & Digital Policy

	2020		2019	
	Actual	Budget	Actual	Budget
	€'000	€'000	€'000	€'000
Officials of the Republic	138	144	0	0
Government Hourly Paid Staff	9	10	0	0
Operating Expenses	1	2	0	0
Consultancy Services / Research	0	100	0	0
Local Transfers	23.000	23.197	0	0
Total Expenditure	23.148	23.453	0	0

ΚΡΑΤΙΚΟΣ ΠΡΟΫΠΟΛΟΓΙΣΜΟΣ 2020

ΠΙΝΑΚΑΣ 1.6.13
Δαπάνες ανά Ομάδα Άρθρων
Υφυπουργείο Τουρισμού

	2020		2019	
	Πραγματικά	Προϋπολογισμός	Πραγματικά	Προϋπολογισμός
	€'000	€'000	€'000	€'000
Αξιωματούχοι της Δημοκρατίας	181	182	118	118
Κρατικοί Υπάλληλοι	8.979	10.420	12.869	14.434
Ωρομίσθιο Κυβερνητικό Προσωπικό	235	293	257	306
Προσωπικό Εξωτερικών Υπηρεσιών	1.812	2.711	1.917	3.036
Λειτουργικές Δαπάνες	9.725	10.188	2.356	3.042
Συντηρήσεις και Επιδιορθώσεις	179	337	148	398
Εκπαίδευση Προσωπ / Συνέδρια	8	338	53	217
Συμβουλ. Υπηρεσίες / Έρευνες	877	1.338	415	782
Εκδόσεις και Δημοσιότητα	11.754	21.029	18.080	21.473
Μεταβιβάσεις Εσωτερικού	1.506	2.604	2.571	2.974
Μεταβιβάσεις Εξωτερικού	114	121	28	82
Επιχορηγήσεις	3.225	6.749	2.733	3.617
Κοινωνικές Παροχές	64	99	95	132
Έργα & Σχ. Συγχρ. από Κοιν. Πόρους	162	204	1.036	1.256
Εξυπηρέτηση Δημόσιου Χρέους	0	37	0	37
Αγ. Σταθερών & Κινητών Μηχανημ.	0	180	8	200
Αγορά Εξοπλισμού	27	71	35	64
Αγορά Άλλων Στοιχείων Ενεργητ.	17	250	0	0
Συνολικές Δαπάνες	38.865	57.151	42.719	52.168

GOVERNMENT BUDGET 2020

STATEMENT 1.6.13 Expenditure by Group Deputy Ministry of Tourism

	2020		2019	
	Actual	Budget	Actual	Budget
	€'000	€'000	€'000	€'000
Officials of the Republic	181	182	118	118
State Officers	8.979	10.420	12.869	14.434
Government Hourly Paid Staff	235	293	257	306
Personnel in Overseas Services	1.812	2.711	1.917	3.036
Operating Expenses	9.725	10.188	2.356	3.042
Maintenance and Repairs	179	337	148	398
Personnel Training / Conferences	8	338	53	217
Consultancy Services / Research	877	1.338	415	782
Publications and Publicity	11.754	21.029	18.080	21.473
Local Transfers	1.506	2.604	2.571	2.974
Transfers Abroad	114	121	28	82
Subsidies	3.225	6.749	2.733	3.617
Social Transfers	64	99	95	132
Schemes Cofinanced by Community Funds	162	204	1.036	1.256
Servicing of Public Debt	0	37	0	37
Purchase Of Mobile and Stat. Machinery	0	180	8	200
Purchase Of Equipment	27	71	35	64
Purchase Of Other Assets	17	250	0	0
Total Expenditure	38.865	57.151	42.719	52.168

ΚΡΑΤΙΚΟΣ ΠΡΟΫΠΟΛΟΓΙΣΜΟΣ 2020

ΠΙΝΑΚΑΣ 1.6.14
Δαπάνες ανά Ομάδα Άρθρων
Υφυπουργείο Ναυτιλίας

	2020		2019	
	Πραγματικά	Προϋπολογισμός	Πραγματικά	Προϋπολογισμός
	€'000	€'000	€'000	€'000
Αξιωματούχοι της Δημοκρατίας	92	182	24	116
Κρατικοί Υπάλληλοι	3.888	4.385	3.798	4.595
Ωρομίσθιο Κυβερνητικό Προσωπικό	221	259	231	257
Προσωπικό Εξωτερικών Υπηρεσιών	300	465	318	458
Λειτουργικές Δαπάνες	784	1.056	766	1.070
Συντηρήσεις και Επιδιορθώσεις	379	463	238	523
Εκπαίδευση Προσωπ / Συνέδρια	116	276	245	634
Συμβουλ. Υπηρεσίες / Έρευνες	281	667	430	700
Εκδόσεις και Δημοσιότητα	263	390	587	780
Δαπάνες σε σχέση με τα Έσοδα	11	17	5	17
Μεταβιβάσεις Εσωτερικού	0	2	0	2
Μεταβιβάσεις Εξωτερικού	724	781	684	826
Επιχορηγήσεις	63	635	0	0
Κοινωνικές Παροχές	420	420	237	280
Εξυπηρέτηση Δημόσιου Χρέους	3	3	3	3
Αγ. Σταθερών & Κινητών Μηχανημ.	2	9	2	8
Αγορά Εξοπλισμού	99	134	5	129
Συνολικές Δαπάνες	7.646	10.144	7.573	10.398

GOVERNMENT BUDGET 2020

STATEMENT 1.6.14 Expenditure by Group Shipping Deputy Ministry

	2020		2019	
	Actual	Budget	Actual	Budget
	€'000	€'000	€'000	€'000
Officials of the Republic	92	182	24	116
State Officers	3.888	4.385	3.798	4.595
Government Hourly Paid Staff	221	259	231	257
Personnel in Overseas Services	300	465	318	458
Operating Expenses	784	1.056	766	1.070
Maintenance and Repairs	379	463	238	523
Personnel Training / Conferences	116	276	245	634
Consultancy Services / Research	281	667	430	700
Publications and Publicity	263	390	587	780
Expenses Related to Revenues	11	17	5	17
Local Transfers	0	2	0	2
Transfers Abroad	724	781	684	826
Subsidies	63	635	0	0
Social Transfers	420	420	237	280
Servicing of Public Debt	3	3	3	3
Purchase Of Mobile and Stat. Machinery	2	9	2	8
Purchase Of Equipment	99	134	5	129
Total Expenditure	7.646	10.144	7.573	10.398

ΚΕΦΑΛΑΙΟ
CHAPTER
2

ΚΥΠΡΙΑΚΗ ΔΗΜΟΚΡΑΤΙΑ
-
REPUBLIC OF CYPRUS

ΑΝΑΛΥΤΙΚΕΣ ΚΑΤΑΣΤΑΣΕΙΣ
DETAILED REPORTS

2020

ΠΙΝΑΚΑΣ - TABLE 2.1

ΑΝΑΛΥΤΙΚΟΣ ΠΙΝΑΚΑΣ ΕΙΣΠΡΑΞΕΩΝ ΚΑΙ ΠΛΗΡΩΜΩΝ ΓΙΑ ΤΟ ΕΤΟΣ ΠΟΥ ΕΛΗΞΕ ΤΗΝ 31.12.2020				
STATEMENT OF ANALYTICAL RECEIPTS AND PAYMENTS FOR THE YEAR ENDED 31.12.2020				
Λεπτομέρειες Εσόδων / Δαπανών Details of Revenues / Expenditure	2019	2020		
	Πραγματικά Actual €	Πραγματικά Actual €	Προϋπολογισμός Budget €	Υλοποίηση Realisation %
(ΕΛΛΕΙΜΜΑ) / ΠΛΕΟΝΑΣΜΑ ΓΙΑ ΤΟ ΕΤΟΣ - (DEFICIT) / SURPLUS FOR THE YEAR	-357.892.418	2.083.350.402	-2.801.962.084	
ΕΙΣΠΡΑΞΕΙΣ - RECEIPTS	9.825.153.130	12.148.038.894	8.355.359.273	145
1 ΛΕΙΤΟΥΡΓΙΚΑ - OPERATING	6.594.912.834	5.973.835.067	6.916.196.975	86
01 Έσοδα - Revenue	6.594.912.834	5.973.835.067	6.916.196.975	86
01000 Άμεσοι Φόροι - Direct Taxes	2.327.859.443	1.939.720.766	2.456.501.010	79
01001 Φόρος Εισοδήματος Φυσικών Προσώπων - Income Tax of Individuals	913.980.379	847.207.193	961.500.010	88
01020 Φόρος Εισοδήματος Νομικών Προσώπων - Income Tax of Legal Persons	939.011.235	699.503.235	1.065.500.000	66
01040 Φόροι Περιουσίας - Property Taxes	119.877.302	79.943.527	117.550.000	68
01060 Φόροι Μηχανοκινήτων Οχημάτων - Motor Vehicles Taxes	81.810.980	80.608.053	85.300.000	94
01080 Άλλοι Άμεσοι Φόροι - Other Direct Taxes	273.179.548	232.458.757	226.651.000	103
01100 Έμμεσοι Φόροι - Indirect Taxes	3.196.976.636	3.126.980.995	3.266.196.231	96
01101 Εισαγωγικοί Δασμοί - Import Duties	31.490.135	31.193.392	32.030.420	97
01120 Φόροι Κατανάλωσης - Excise Duties	581.516.288	512.308.238	590.048.029	87
01160 Φόρος Προστιθέμενης Αξίας - Value Added Tax	2.143.551.118	2.167.648.503	2.197.685.000	99
01180 Φόροι Μηχανοκινήτων Οχημάτων - Motor Vehicles Taxes	27.841.531	27.673.576	28.700.000	96
01200 Άλλοι Έμμεσοι Φόροι - Other Indirect Taxes	412.577.565	388.157.285	417.732.782	93
01300 Έσοδα από Προσφορά Υπηρεσιών και Αγαθών - Proceeds from Goods and Services Rendered	274.035.903	212.207.768	435.090.249	49
01301 Προσφορά Υπηρεσιών - Provision of Services	122.507.396	81.469.976	124.964.957	65
01400 Αντιμισθία Προσωπικού - Remuneration of Employees	14.610.105	18.525.159	175.024.832	11
01420 Τμήμα Ταχυδρομικών Υπηρεσιών - Department of Postal Services	25.546.407	25.403.658	25.625.060	99
01440 Πωλήσεις Αγαθών - Sale of Goods	111.371.994	86.808.975	109.475.400	79

ΠΙΝΑΚΑΣ - TABLE 2.1

ΑΝΑΛΥΤΙΚΟΣ ΠΙΝΑΚΑΣ ΕΙΣΠΡΑΞΕΩΝ ΚΑΙ ΠΛΗΡΩΜΩΝ ΓΙΑ ΤΟ ΕΤΟΣ ΠΟΥ ΕΛΗΞΕ ΤΗΝ 31.12.2020				
STATEMENT OF ANALYTICAL RECEIPTS AND PAYMENTS FOR THE YEAR ENDED 31.12.2020				
Λεπτομέρειες Εσόδων / Δαπανών Details of Revenues / Expenditure	2019	2020		
	Πραγματικά Actual €	Πραγματικά Actual €	Προϋπολογισμός Budget €	Υλοποίηση Realisation %
01500 Ενοίκια, Δικαιώματα και Άλλοι Πρόσοδοι - Rents, Royalties and Other Income	205.753.681	118.994.907	182.758.571	65
01501 Ενοίκια και Δικαιώματα - Rents and Royalties	134.663.090	87.750.158	128.095.551	69
01520 Άλλοι Πρόσοδοι - Other Income	71.090.591	31.244.750	54.663.020	57
01550 Μεταβιβάσεις - Transfers	299.935.017	284.860.376	320.977.529	89
01551 Επιβαρύνσεις Φόρων και Τελών - Charges on Taxes and Fees	37.787.491	24.505.892	33.968.000	72
01570 Πρόστιμα και Χρηματικές Ποινές - Fines and Forfeits	17.336.262	15.107.624	20.004.870	76
01600 Άλλες Μεταβιβάσεις - Other Transfers	244.811.264	245.246.860	267.004.659	92
01650 Έσοδα Μη Άλλως Κατατάξιμα - Revenue not Otherwise Classified	101.047.068	191.828.363	55.300.560	347
01651 Μη Άλλως Κατατάξιμα - Unclassified Income	100.813.363	191.692.808	55.200.560	347
01700 Αμυντική Θωράκιση - Defence Revenue	233.705	135.554	100.000	136
01750 Χορηγίες - Grants	163.322.975	86.157.073	176.434.451	49
01751 Χορηγίες Ευρωπαϊκής Ένωσης - European Union Grants	26.655.616	32.314.290	78.727.154	41
01780 Χορηγίες Διεθνών Οργανισμών και Κυβερνήσεων - International Organisation and Governmental Grants	506.744	107.180	239.757	45
01820 Ιδιωτικές Χορηγίες - Individual Grants	348.238	435.761	650.030	67
01835 Πληρωμές από τα Ευρωπαϊκά Ταμεία - Payments from European Funds	135.574.433	53.195.322	96.600.000	55
01850 Άλλες Χορηγίες - Other Grants	237.944	104.520	217.510	48
01900 Άλλα Λειτουργικά Έσοδα - Other Operating Income	25.982.113	13.084.819	22.938.374	57
01920 Ενδο Κυβερνητικές Παραγγελίες - Internal Work Orders	25.982.113	13.084.819	22.938.374	57
2 ΕΠΕΝΔΥΤΙΚΕΣ ΔΡΑΣΤΗΡΙΟΤΗΤΕΣ - INVESTING ACTIVITIES	4.192.976	1.091.701	1.703.020	64
07 Πάγια - Fixed Assets	3.765.696	1.091.701	1.703.010	64
07000 Πωλήσεις Παγίων - Sale of Fixed Assets	3.765.696	1.091.701	1.703.010	64
07001 Γη και Κτίρια - Land and Buildings	3.765.696	1.091.701	1.703.010	64
11 Επενδύσεις - Investments	427.280	-	10	0

ΠΙΝΑΚΑΣ - TABLE 2.1

ΑΝΑΛΥΤΙΚΟΣ ΠΙΝΑΚΑΣ ΕΙΣΠΡΑΞΕΩΝ ΚΑΙ ΠΛΗΡΩΜΩΝ ΓΙΑ ΤΟ ΕΤΟΣ ΠΟΥ ΕΛΗΞΕ ΤΗΝ 31.12.2020 STATEMENT OF ANALYTICAL RECEIPTS AND PAYMENTS FOR THE YEAR ENDED 31.12.2020				
Λεπτομέρειες Εσόδων / Δαπανών Details of Revenues / Expenditure	2019	2020		
	Πραγματικά Actual €	Πραγματικά Actual €	Προϋπολογισμός Budget €	Υλοποίηση Realisation %
11000 Έσοδα από Επενδύσεις - Revenues from Investments	427.280	-	10	0
11001 Πωλήσεις Μετοχών - Sale of Shares	427.280	-	10	0
3 ΧΡΗΜΑΤΟΔΟΤΙΚΕΣ ΔΡΑΣΤΗΡΙΟΤΗΤΕΣ - FINANCING ACTIVITIES	3.226.047.319	6.173.112.126	1.437.459.278	429
06 Άλλα Έσοδα / Έξοδα - Other Revenue / Expenditure	55.122.584	52.460.704	48.391.868	108
06000 Πρόσοδοι από Τόκους - Interest Revenue	55.122.584	52.460.704	48.391.868	108
06001 Τόκοι Εκδοθέντων Δανείων - Interest on Loans Granted	9.121.830	10.759.995	10.189.238	106
06020 Τόκοι Καταθέσεων - Interest on Deposits	35.597.268	33.925.239	35.010.500	97
06040 Άλλοι Τόκοι Εισπρακτέοι - Other Interest Receivable	10.100.216	7.431.826	2.942.020	253
06060 Μετατροπή Ξένου Συναλλάγματος - Foreign Exchange Conversion	303.269	343.644	250.110	137
10 Δάνεια - Loans	3.170.924.735	6.120.651.423	1.389.067.410	441
10000 Έσοδα Εκδοθέντων Δανείων - Proceeds from Loan's Issued	81.852.402	83.729.233	43.067.400	194
10001 Αποπληρωμή Εκδοθέντων Δανείων - Repayment of Loans Granted	81.852.402	83.729.233	43.067.400	194
10200 Αναλήψεις Δανείων Εξωτερικού - Withdrawals of Foreign Loans	2.757.268.533	4.745.184.000	1.146.000.010	414
10250 Αναλήψεις Μεσοπρόθεσμων Δανείων Εξωτερικού - Withdrawals of Medium-Term Foreign Loans	2.680.262.500	4.449.820.000	1.000.000.000	445
10300 Αναλήψεις Μακροπρόθεσμων Δανείων Εξωτερικού - Withdrawals of Long-Term Foreign Loans	77.006.033	295.364.000	146.000.010	202
10350 Αναλήψεις Δανείων Εσωτερικού - Withdrawals of Local Loans	331.803.800	1.291.738.190	200.000.000	>500
10400 Αναλήψεις Μεσοπρόθεσμων Δανείων Εσωτερικού - Withdrawals of Medium-Term Domestic Loans	331.803.800	1.291.738.190	200.000.000	>500
ΠΛΗΡΩΜΕΣ - PAYMENTS	10.183.045.548	10.064.688.492	11.157.321.357	90
1 ΛΕΙΤΟΥΡΓΙΚΑ - OPERATING	5.912.277.340	6.778.287.806	7.660.860.343	88
02 Δαπάνες Προσωπικού - Personnel Expenses	2.652.489.870	2.757.648.606	2.896.816.484	95
02000 Αξιωματούχοι της Δημοκρατίας - Officials of the Republic	11.054.339	13.080.671	13.428.932	97
02001 Μισθοδοσία Αξιωματούχων - Emoluments of Officials	7.497.309	9.252.813	9.635.784	96

ΠΙΝΑΚΑΣ - TABLE 2.1

ΑΝΑΛΥΤΙΚΟΣ ΠΙΝΑΚΑΣ ΕΙΣΠΡΑΞΕΩΝ ΚΑΙ ΠΛΗΡΩΜΩΝ ΓΙΑ ΤΟ ΕΤΟΣ ΠΟΥ ΕΛΗΞΕ ΤΗΝ 31.12.2020				
STATEMENT OF ANALYTICAL RECEIPTS AND PAYMENTS FOR THE YEAR ENDED 31.12.2020				
Λεπτομέρειες Εσόδων / Δαπανών Details of Revenues / Expenditure	2019	2020		
	Πραγματικά Actual €	Πραγματικά Actual €	Προϋπολογισμός Budget €	Υλοποίηση Realisation %
02040 Επιδόματα Συνδεδεμένα με τη Μισθοδοσία Αξιωματούχων - Allowances Connected with Emoluments of Officials	241.939	273.954	284.347	96
02060 Άλλα Επιδόματα Αξιωματούχων - Other Allowances of Officials	2.634.605	2.742.869	2.750.524	100
02080 Συνεισφορές Εργοδότη σε Ταμεία για Αξιωματούχους - Employer's Contributions for Officials	680.485	811.035	758.277	107
02100 Κρατικοί Υπάλληλοι - State Officers	1.813.640.537	1.877.736.694	1.995.629.060	94
02101 Μισθοδοσία Κρατικών Υπαλλήλων - Emoluments of State Officers	1.431.990.695	1.465.544.290	1.559.628.182	94
02140 Επιδόματα Συνδεδεμένα με τη Μισθοδοσία Κρατικών Υπαλλήλων - Allowances Connected with Emoluments of State Officers	16.303.536	19.335.238	20.685.926	93
02160 Επιδόματα Καθήκοντος Κρατικών Υπαλλήλων - Duty Allowances of State Officers	2.058.579	2.148.848	2.708.640	79
02190 Επιδόματα για Καθήκοντα Εκτός Έδρας Υπαλλήλων - Subsistence Allowances of State Officers	9.056.391	9.052.951	10.128.614	89
02200 Επιδόματα Θέσεως Κρατικών Υπαλλήλων - Position Allowances of State Officers	1.498.751	1.700.388	2.204.196	77
02220 Άλλα Επιδόματα Κρατικών Υπαλλήλων - Other Allowances of State Officers	15.014.557	21.389.943	13.588.759	157
02260 Επιδόματα Υπερωριακής Απασχόλησης Κρατικών Υπαλλήλων - Overtime Allowances of State Officers	99.454.189	100.291.232	108.479.946	92
02280 Συνεισφορές Εργοδότη σε Ταμεία για Κρατικούς Υπαλλήλους - Employer's Contributions for State Officers	238.263.839	258.273.803	278.204.797	93
02300 Ωρομίσθιο Κυβερνητικό Προσωπικό - Government Hourly Paid Staff	167.538.071	166.073.453	180.784.613	92
02301 Μισθοδοσία Ωρομίσθιου Κυβερνητικού Προσωπικού - Emoluments of Government Hourly Paid Staff	133.307.899	131.352.643	51.406.010	256
02340 Επιδόματα Συνδεδεμένα με τη Μισθοδοσία Ωρομίσθιου Κυβερνητικού Προσωπικού - Allowances Connected with Emoluments of Government Hourly Paid	5.225.878	5.403.855	94.794.108	6

ΠΙΝΑΚΑΣ - TABLE 2.1

ΑΝΑΛΥΤΙΚΟΣ ΠΙΝΑΚΑΣ ΕΙΣΠΡΑΞΕΩΝ ΚΑΙ ΠΛΗΡΩΜΩΝ ΓΙΑ ΤΟ ΕΤΟΣ ΠΟΥ ΕΛΗΞΕ ΤΗΝ 31.12.2020				
STATEMENT OF ANALYTICAL RECEIPTS AND PAYMENTS FOR THE YEAR ENDED 31.12.2020				
Λεπτομέρειες Εσόδων / Δαπανών Details of Revenues / Expenditure	2019	2020		
	Πραγματικά Actual €	Πραγματικά Actual €	Προϋπολογισμός Budget €	Υλοποίηση Realisation %
02360 Επιδόματα Καθήκοντος Ωρομίσθιου Κυβερνητικού Προσωπικού - Duty Allowances of Hourly Government Employees	45.479	27.999	55.950	50
02440 Άλλα Επιδόματα Ωρομίσθιου Κυβερνητικού Προσωπικού - Other Allowances of Government Hourly Paid Staff	1.806	2.986	15.727	19
02460 Επιδόματα Υπερωριακής Απασχόλησης Ωρομίσθιου Κυβερνητικού Προσωπικού - Overtime Allowances of Government Hourly Paid Staff	4.096.280	4.205.859	5.273.316	80
02480 Συνεισφορές Εργοδότη σε Ταμεία για Ωρομίσθιο Κυβερνητικό Προσωπικό - Employer's Contributions for Government Hourly Paid Staff	24.860.729	25.080.112	29.239.502	86
02500 Συντάξεις και Φιλοδωρήματα - Pensions and Gratuities	645.460.135	686.009.588	688.563.443	100
02501 Συντάξεις - Pensions	553.307.157	568.112.405	585.400.000	97
02550 Φιλοδωρήματα - Gratuities	91.347.915	117.204.913	102.253.443	115
02600 Άλλες Παροχές - Other Provisions	805.063	692.270	910.000	76
02700 Προσωπικό Εξωτερικών Υπηρεσιών - Personnel in Overseas Services	14.796.788	14.748.200	18.410.436	80
02701 Επιτόπιο Προσωπικό Εξωτερικού - Local Office Staff	14.796.788	14.748.200	18.410.436	80
03 Λειτουργικές Δαπάνες - Operating Expenses	682.262.943	733.379.659	1.093.036.697	67
03000 Λειτουργικές Δαπάνες - Operating Expenses	225.136.932	265.819.968	307.653.422	86
03001 Οδοιπορικά - Travelling	2.972.498	2.475.532	3.863.350	64
03020 Λειτουργικά Έξοδα Γραφείου - Office Operating Expenses	42.081.169	41.782.401	51.902.076	81
03050 Λειτουργικά Έξοδα Μη Γραφειακών Χώρων - Non Office Premises Operating Expenses	38.006.003	33.193.048	40.287.856	82
03100 Άλλα Λειτουργικά Έξοδα - Other Operating Expenses	27.375.708	29.505.682	35.117.512	84
03150 Αγορά Αναλώσιμων Γραφείου - Purchase of Office Consumables	7.219.306	7.316.330	9.425.526	78
03200 Αγορά Αναλώσιμων Μη Γραφειακών Χώρων - Purchase of Non Office Premises Consumables	107.482.247	151.546.975	167.057.102	91
03300 Συντηρήσεις και Επιδιορθώσεις - Maintenance and Repairs	67.762.434	68.113.871	90.611.752	75

ΠΙΝΑΚΑΣ - TABLE 2.1

ΑΝΑΛΥΤΙΚΟΣ ΠΙΝΑΚΑΣ ΕΙΣΠΡΑΞΕΩΝ ΚΑΙ ΠΛΗΡΩΜΩΝ ΓΙΑ ΤΟ ΕΤΟΣ ΠΟΥ ΕΛΗΞΕ ΤΗΝ 31.12.2020				
STATEMENT OF ANALYTICAL RECEIPTS AND PAYMENTS FOR THE YEAR ENDED 31.12.2020				
Λεπτομέρειες Εσόδων / Δαπανών Details of Revenues / Expenditure	2019	2020		
	Πραγματικά Actual €	Πραγματικά Actual €	Προϋπολογισμός Budget €	Υλοποίηση Realisation %
03301 Συντηρήσεις Κτιρίων και Γραφείων - Maintenance of Buildings and Offices	13.832.513	11.954.401	20.075.141	60
03350 Συντηρήσεις Έργων Υποδομής - Maintenance of Infra Structural Projects	28.682.059	30.717.903	36.724.060	84
03400 Συντήρηση Εξωτερικών Χώρων - Maintenance of External Premises	1.160.341	1.030.505	1.289.340	80
03430 Μηχανήματα, Μηχανολογικός και Άλλος Εξοπλισμός - Machinery, Mechanical and Other Equipment	12.381.036	12.941.333	17.098.198	76
03460 Τηλεπικοινωνιακός και Μηχανογραφικός Εξοπλισμός - Telecommunication and Data Processing Equipment	11.350.076	11.395.167	15.171.833	75
03480 Άλλες Συντηρήσεις και Επιδιορθώσεις - Other Maintenance and Repair Works	356.407	74.563	253.180	29
03500 Εκπαίδευση Προσωπικού / Συνέδρια, Σεμινάρια και Άλλα Γεγονότα - Personnel Training / Conferences, Seminars and Other Events	15.696.945	9.700.487	20.261.997	48
03501 Εκπαίδευση Προσωπικού - Personnel Training	2.992.631	1.722.709	3.595.233	48
03520 Συνέδρια, Σεμινάρια και Άλλα Γεγονότα - Conferences, Seminars and Other Events	12.704.314	7.977.778	16.666.764	48
03550 Συμβουλευτικές Υπηρεσίες / Έρευνες - Consultancy Services / Research	69.602.127	77.924.229	107.645.728	72
03551 Υπηρεσίες Εμπειρογνομώνων / Συμβούλων - Expert / Consultant Services	9.895.115	7.438.033	15.784.982	47
03580 Σύμβαση Υπηρεσιών - Services Rendered	59.707.012	70.486.197	91.860.746	77
03650 Εκδόσεις και Δημοσιότητα - Publications and Publicity	30.951.351	22.387.075	35.725.651	63
03651 Εκδόσεις Βιβλίων και Εντύπων - Publications of Books and Other Printed Works	4.847.965	4.515.817	5.535.550	82
03700 Εκστρατείες Διαφώτισης - Enlightening Campaigns	21.174.254	15.246.963	25.774.351	59
03730 Συμμετοχή σε Εκθέσεις - Participation in Fairs	4.929.132	2.624.295	4.415.750	59
03750 Δαπάνες Άμυνας και Αστυνόμευσης - Defence and Policing Expenditure	259.840.764	270.643.697	288.426.053	94
03751 Δαπάνες Αστυνόμευσης - Policing Expenditure	628.499	543.908	770.010	71

ΠΙΝΑΚΑΣ - TABLE 2.1

ΑΝΑΛΥΤΙΚΟΣ ΠΙΝΑΚΑΣ ΕΙΣΠΡΑΞΕΩΝ ΚΑΙ ΠΛΗΡΩΜΩΝ ΓΙΑ ΤΟ ΕΤΟΣ ΠΟΥ ΕΛΗΞΕ ΤΗΝ 31.12.2020				
STATEMENT OF ANALYTICAL RECEIPTS AND PAYMENTS FOR THE YEAR ENDED 31.12.2020				
Λεπτομέρειες Εσόδων / Δαπανών Details of Revenues / Expenditure	2019	2020		
	Πραγματικά Actual €	Πραγματικά Actual €	Προϋπολογισμός Budget €	Υλοποίηση Realisation %
03780 Δαπάνες Αμυντικής Θωράκισης - Defence Expenditure	259.212.264	270.099.788	287.656.043	94
03850 Μη Προβλεπόμενες Δαπάνες και Αποθεματικό - Contingencies and Reserve	-	-	221.613.196	0
03851 Μη Προβλεπόμενες Δαπάνες και Αποθεματικό - Contingencies and Reserve	-	-	221.613.196	0
03880 Δαπάνες Ειδικών Υπηρεσιών - Expenditure of Special Services	10.456.272	10.829.213	11.436.460	95
03881 Άλλες Ειδικές Υπηρεσίες - Other Special Services	10.456.272	10.829.213	11.436.460	95
03900 Δαπάνες σε Σχέση με τα Έσοδα - Expenses Related to Revenues	2.816.119	1.809.964	3.262.428	55
03901 Επιστροφές Άμεσων Φόρων - Direct Tax Refunds	-	-	110	0
03920 Επιστροφές Έμμεσων Φόρων - Indirect Tax Refunds	1.486.224	431.339	1.300.111	33
03930 Ρυθμίσεις Οφειλών και Επιστροφές Τελών και Άλλων Προσόδων - Debt Arrangements and Refunds of Fees and Other Revenue	1.329.895	1.378.625	1.962.197	70
03940 Επιβαρύνσεις / Τόκοι πάνω σε Επιστροφές - Charges / Interests on Refunds	-	-	10	0
03950 Άλλες Λειτουργικές Δαπάνες - Other Operating Expenses	-	6.151.154	6.400.010	96
03960 Διαγραφές - Write-offs	-	6.151.154	6.400.010	96
04 Μεταβιβάσεις - Transfers	2.506.412.368	3.213.337.778	3.550.881.235	90
04000 Μεταβιβάσεις Εσωτερικού - Local Transfers	838.241.670	809.938.650	898.712.784	90
04001 Ημικρατικοί Οργανισμοί - Semi- Governmental Organisations	217.313.481	204.762.577	229.516.162	89
04040 Αρχές Τοπικής Αυτοδιοίκησης - Local Authorities	118.403.565	107.841.869	108.643.335	99
04080 Συμβούλια / Επιτροπές / Οργανώσεις - Boards / Committees / Organisations	23.095.125	24.584.912	26.425.741	93
04120 Άλλες Μεταβιβάσεις Εσωτερικού - Other Local Transfers	479.429.499	472.749.292	534.127.546	89
04150 Μεταβιβάσεις Εξωτερικού - Transfers Abroad	268.192.912	284.428.299	291.882.773	97
04151 Διεθνείς Οργανισμοί - International Organisations	35.283.768	34.996.851	40.608.937	86
04170 Ομογενειακές Οργανώσεις - Greek Cypriot Organisations Abroad	471.047	433.901	660.700	66

ΠΙΝΑΚΑΣ - TABLE 2.1

ΑΝΑΛΥΤΙΚΟΣ ΠΙΝΑΚΑΣ ΕΙΣΠΡΑΞΕΩΝ ΚΑΙ ΠΛΗΡΩΜΩΝ ΓΙΑ ΤΟ ΕΤΟΣ ΠΟΥ ΕΛΗΞΕ ΤΗΝ 31.12.2020					
STATEMENT OF ANALYTICAL RECEIPTS AND PAYMENTS FOR THE YEAR ENDED 31.12.2020					
Λεπτομέρειες Εσόδων / Δαπανών Details of Revenues / Expenditure	2019	2020			Υλοποίηση Realisation %
	Πραγματικά Actual €	Πραγματικά Actual €	Προϋπολογισμός Budget €		
04185 Άλλες Χορηγίες Εξωτερικού - Other Transfers Abroad	232.438.098	248.997.547	250.613.136	99	
04200 Επιχορηγήσεις - Subsidies	111.291.050	212.061.161	245.113.594	87	
04201 Γεωργοκτηνοτροφικά Προϊόντα - Agricultural and Veterinary Products	32.201.612	27.448.608	27.486.540	100	
04230 Βιομηχανικά Προϊόντα - Industrial Products	243.738	309.475	990.030	31	
04260 Άλλες Επιχορηγήσεις - Other Subsidies	78.845.700	184.303.078	216.637.024	85	
04300 Κοινωνικές Παροχές - Social Transfers	1.274.349.185	1.894.610.420	2.101.498.735	90	
04301 Παροχές Παιδείας - Educational Transfers	154.503.270	173.541.408	183.359.321	95	
04350 Πολιτιστικές Παροχές - Cultural Transfers	7.831.188	4.823.510	5.700.360	85	
04380 Παροχές Υγείας - Health Transfers	432.699.539	513.588.877	552.989.794	93	
04400 Παροχές Στέγασης - Housing Transfers	34.204.890	42.955.416	44.172.800	97	
04450 Παροχές Κοινωνικής Πρόνοιας - Social Welfare Transfers	564.543.103	1.090.907.613	1.177.519.458	93	
04500 Άλλες Κοινωνικές Παροχές - Other Social Transfers	19.252.171	18.782.080	48.859.146	38	
04540 Ειδικά Ταμεία - Special Funds	61.315.024	50.011.516	88.897.856	56	
04600 Αποζημιώσεις και Έξοδα Αγωγών - Compensation and Cost in Action	14.337.551	12.299.248	13.673.349	90	
04601 Αποζημιώσεις και Έξοδα Αγωγών - Compensation and Cost in Action	13.690.723	11.827.812	12.496.319	95	
04650 Ζημιές και Θεομηνίες - Damages and Natural Disasters	646.827	471.436	1.177.030	40	
05 Άλλα Συγχρηματοδοτούμενα Έργα και Σχέδια - Other Co-financed Projects and Schemes	71.112.158	73.921.763	120.125.927	62	
05000 Έργα και Σχέδια Συγχρηματοδοτούμενα από Κοινοτικούς Πόρους - Projects and Schemes Co-financed by Community Funds	70.074.252	73.534.852	116.813.065	63	
05001 Έργα Προενταξιακού Χρηματοδοτικού Κανονισμού - Pre-accession Financing Regulation Projects	11.638	18.247	40.540	45	
05050 Έργα Μεταβατικής Διευκόλυνσης - Transition Facility Projects	25.882	264.580	372.855	71	
05100 Δράσεις Διαρθρωτικών Ταμείων - Structural Funds Actions	56.361.387	59.578.910	70.781.662	84	

ΠΙΝΑΚΑΣ - TABLE 2.1

ΑΝΑΛΥΤΙΚΟΣ ΠΙΝΑΚΑΣ ΕΙΣΠΡΑΞΕΩΝ ΚΑΙ ΠΛΗΡΩΜΩΝ ΓΙΑ ΤΟ ΕΤΟΣ ΠΟΥ ΕΛΗΞΕ ΤΗΝ 31.12.2020				
STATEMENT OF ANALYTICAL RECEIPTS AND PAYMENTS FOR THE YEAR ENDED 31.12.2020				
Λεπτομέρειες Εσόδων / Δαπανών Details of Revenues / Expenditure	2019	2020		
	Πραγματικά Actual €	Πραγματικά Actual €	Προϋπολογισμός Budget €	Υλοποίηση Realisation %
05500 Δράσεις Ταμείων Αλληλεγγύης και Εσωτερικών Υποθέσεων - Solitarity and Home Affairs Funds Actions	8,852,669	10,114,615	15,321,550	66
05700 Δράσεις Σχεδίου Αγροτικής Ανάπτυξης - Rural Development Plan Actions	644.937	772.146	1.371.944	56
05850 Άλλα Έργα και Σχέδια - Other Projects and Schemes	4,177,739	2,786,355	28,924,514	10
05890 Προγράμματα Χρηματοδοτούμενα από Ξένους Οργανισμούς ή/και Άλλες Πηγές - Programmes Financed by Foreign Organisations and/or Other Sources	1,037,906	386,911	3,312,862	12
05891 Προγράμματα Χρηματοδοτούμενα από Ξένους Οργανισμούς ή/και Άλλες Πηγές - Programmes Financed by Foreign Organisations and/or Other Sources	1,037,906	386,911	3,312,862	12
2 ΕΠΕΝΔΥΤΙΚΕΣ ΔΡΑΣΤΗΡΙΟΤΗΤΕΣ - INVESTING ACTIVITIES	263,541,822	326,463,492	440,269,952	74
07 Πάγια - Fixed Assets	93,286,329	96,069,944	131,153,717	73
07100 Αγορά Γης και Κτιρίων - Purchase of Land and Buildings	53,945,720	47,721,493	57,280,304	83
07101 Αγορά ή Απαλλοτρίωση Γης και Κτιρίων - Acquisition or Compulsory Acquisition of Land and Buildings	53,945,720	47,721,493	57,280,304	83
07400 Αγορά Σταθερών και Κινητών Μηχανημάτων - Purchase of Stationary and Mobile Machinery	15,741,500	14,550,874	25,003,308	58
07401 Ιατρικός Εξοπλισμός - Medical Equipment	1,065,980	544,636	1,161,500	47
07420 Εκπαιδευτικός Εξοπλισμός - Educational Equipment	1,087,874	951,173	2,406,890	40
07440 Τυπογραφικός Εξοπλισμός - Printing Equipment	58,191	-	100,000	0
07450 Γεωργικός Εξοπλισμός - Agricultural Equipment	204,878	157,489	279,020	56
07460 Εργαστηριακός Εξοπλισμός - Laboratory Equipment	1,155,819	1,211,930	1,794,330	68
07500 Άλλα Μηχανήματα - Other Plant and Machinery	4,392,996	6,104,953	12,862,955	47
07550 Κινητά Μηχανήματα - Mobile Machinery	3,517,950	3,865,461	4,480,120	86
07580 Άλλα Κινητά Μηχανήματα - Other Mobile Machinery	4,257,812	1,715,231	1,868,433	92
07600 Πτηνικά και Θαλάσσια Μέσα - Air and Sea Transport Means	-	-	50,060	0

ΠΙΝΑΚΑΣ - TABLE 2.1

ΑΝΑΛΥΤΙΚΟΣ ΠΙΝΑΚΑΣ ΕΙΣΠΡΑΞΕΩΝ ΚΑΙ ΠΛΗΡΩΜΩΝ ΓΙΑ ΤΟ ΕΤΟΣ ΠΟΥ ΕΛΗΞΕ ΤΗΝ 31.12.2020				
STATEMENT OF ANALYTICAL RECEIPTS AND PAYMENTS FOR THE YEAR ENDED 31.12.2020				
Λεπτομέρειες Εσόδων / Δαπανών Details of Revenues / Expenditure	2019	2020		
	Πραγματικά Actual €	Πραγματικά Actual €	Προϋπολογισμός Budget €	Υλοποίηση Realisation %
07650 Αγορά Εξοπλισμού - Purchase of Equipment	22.633.922	32.852.460	47.450.578	69
07651 Μηχανολογικός και Ηλεκτρονικός Εξοπλισμός - Mechanical and Electronic Equipment	20.732.243	28.776.602	42.792.346	67
07700 Αγορά Αρχαιακού Εξοπλισμού - Archival Systems Purchases	1.901.679	4.075.858	4.658.232	87
07750 Αγορά Άλλων Στοιχείων Ενεργητικού - Purchase of Other Assets	965.187	945.118	1.419.527	67
07751 Λογισμικά - Computer Software	794.514	742.053	1.140.497	65
07780 Έργα Τέχνης - Cultural Works	146.805	201.791	225.020	90
07800 Αρχαιότητες - Antiquities	23.867	1.274	54.000	2
07820 Άλλα Στοιχεία Ενεργητικού - Other Assets	-	-	10	0
08 Έργα υπό Κατασκευή - Work In Progress	170.255.493	230.393.548	309.116.225	75
08000 Ανέγερση, Επεκτάσεις και Βελτιώσεις Κτιρίων - Erection, Extensions and Improvement of Buildings	56.726.468	57.883.400	94.964.668	61
08001 Κυβερνητικά Γραφεία - Government Offices	6.056.240	11.412.948	35.140.715	32
08020 Νοσοκομεία και Ιατρικά Κέντρα - Hospitals and Medical Centres	727.688	1.418.265	2.444.033	58
08040 Σχολικά Κτίρια - School Buildings	25.155.205	23.266.036	23.266.534	100
08080 Μουσεία - Museums	757.913	736.641	1.008.120	73
08100 Κτίρια Αστυνομίας - Police Buildings	3.182.942	2.810.088	4.603.313	61
08110 Κτίρια Πυροσβεστικής - Fire Service Buildings	2.883.018	2.833.208	3.842.260	74
08120 Κτίρια Φυλακών - Prison Buildings	1.459.239	1.662.228	1.662.229	100
08130 Κτίρια Δικαστηρίων - Court Buildings	2.254.006	3.706.499	6.982.829	53
08150 Κτίρια στο Εξωτερικό - Buildings Abroad	1.225.688	179.769	1.000.000	18
08160 Άλλα Οικοδομικά Έργα - Other Buildings	13.024.528	9.857.719	15.014.635	66
08200 Δρόμοι - Roads	38.863.102	41.615.859	58.503.460	71
08201 Υπεραστικοί - Highways	3.413.134	16.506.180	24.609.086	67
08230 Οδικές Αρτηρίες - Trunk Roads	7.674.081	2.850.366	3.529.200	81
08300 Χωρικοί Δρόμοι - Village Roads	6.795.420	5.614.431	6.741.864	83
08380 Πρωταρχικοί Δρόμοι Δήμων - Municipalities Primary Roads	7.821.770	7.391.363	9.335.570	79
08500 Πρωταρχικοί Δρόμοι Κοινοτήτων - Communities Primary Roads	-	-	90	0

ΠΙΝΑΚΑΣ - TABLE 2.1

ΑΝΑΛΥΤΙΚΟΣ ΠΙΝΑΚΑΣ ΕΙΣΠΡΑΞΕΩΝ ΚΑΙ ΠΛΗΡΩΜΩΝ ΓΙΑ ΤΟ ΕΤΟΣ ΠΟΥ ΕΛΗΞΕ ΤΗΝ 31.12.2020				
STATEMENT OF ANALYTICAL RECEIPTS AND PAYMENTS FOR THE YEAR ENDED 31.12.2020				
Λεπτομέρειες Εσόδων / Δαπανών Details of Revenues / Expenditure	2019	2020		
	Πραγματικά Actual €	Πραγματικά Actual €	Προϋπολογισμός Budget €	Υλοποίηση Realisation %
08550 Πεζόδρομοι και Ποδηλατόδρομοι - Pedestrian and Bicycle Lanes	2.799.427	793.980	2.870.080	28
08560 Δασικοί Δρόμοι - Forest Roads	1.270.523	954.089	1.041.500	92
08580 Δρόμοι εντός Κοινοτήτων - Village Streets	1.841.547	1.723.322	1.836.000	94
08590 Δρόμοι Αναδασμού - Land Consolidation Roads	954.353	175.311	1.055.000	17
08600 Άλλα Οδικά Έργα - Other Road Works	6.292.848	5.606.818	7.485.070	75
08630 Έργα Υποδομής - Infrastructure Works	23.711.096	44.638.061	55.053.657	81
08631 Υδατικά Έργα - Water Works	11.589.805	12.506.264	17.539.412	71
08740 Βιομηχανικές Περιοχές και Ζώνες - Industrial Areas and Zones	1.653.770	8.131.836	9.510.000	86
08750 Κτηνοτροφικές Περιοχές και Ζώνες - Animal Husbandry Areas and Zones	45.290	33.675	60.000	56
08760 Αποχετευτικά Συστήματα - Sewerage Systems	8.049.213	18.935.981	21.447.115	88
08780 Αλιευτικά Καταφύγια - Fishing Shelters	875.587	2.542.616	3.397.080	75
08800 Άλλα Έργα Υποδομής - Other Infrastructure Work	1.497.431	2.487.689	3.100.050	80
08830 Κατασκευαστικά Έργα - Construction Works	43.951.874	78.640.220	92.756.471	85
08831 Αντιπλημμυρικά Όμβριων - Works Against Floods	408.532	787.812	936.050	84
08850 Πλατείες, Πάρκα και Εξωραϊστικά Σχέδια - Squares, Parks and Embellishing Schemes	3.342.093	4.319.325	9.019.821	48
08900 Αρχαιολογικοί Χώροι και Μνημεία - Archaeological Sites and Monuments	1.721.761	1.485.114	2.387.030	62
08920 Άλλα Κατασκευαστικά Έργα - Other Construction Works	38.479.488	72.047.969	80.413.570	90
08950 Άλλα Έργα - Other Works	7.002.953	7.616.008	7.837.969	97
08951 Άλλα Έργα - Other Works	7.002.953	7.616.008	7.837.969	97
11 Επενδύσεις - Investments	-	-	10	0
11200 Αγορά Μετοχών - Purchase of Shares	-	-	10	0
11201 Αγορά Μετοχών - Purchase of Shares	-	-	10	0
3 ΧΡΗΜΑΤΟΔΟΤΙΚΕΣ ΔΡΑΣΤΗΡΙΟΤΗΤΕΣ - FINANCING ACTIVITIES	4.007.226.386	2.959.937.194	3.056.191.062	97
06 Άλλα Έσοδα / Έξοδα - Other Revenue / Expenditure	534.146.056	509.161.102	547.657.627	93
06100 Εξυπηρέτηση Δημόσιου Χρέους - Servicing of Public Debt	534.146.056	509.161.102	547.657.627	93

ΠΙΝΑΚΑΣ - TABLE 2.1

ΑΝΑΛΥΤΙΚΟΣ ΠΙΝΑΚΑΣ ΕΙΣΠΡΑΞΕΩΝ ΚΑΙ ΠΛΗΡΩΜΩΝ ΓΙΑ ΤΟ ΕΤΟΣ ΠΟΥ ΕΛΗΞΕ ΤΗΝ 31.12.2020				
STATEMENT OF ANALYTICAL RECEIPTS AND PAYMENTS FOR THE YEAR ENDED 31.12.2020				
Λεπτομέρειες Εσόδων / Δαπανών Details of Revenues / Expenditure	2019	2020		
	Πραγματικά Actual €	Πραγματικά Actual €	Προϋπολογισμός Budget €	Υλοποίηση Realisation %
06101 Τόκοι Εσωτερικού Δημόσιου Χρέους - Interest on Local Public Debt	158.763.609	124.794.009	135.724.450	92
06150 Τόκοι Εξωτερικού Δημόσιου Χρέους - Interest on Foreign Public Debt	335.312.057	329.551.757	357.620.010	92
06170 Επίδραση απο Συναλλαγές Δημόσιου Χρέους - Effect from Public Dept Transactions	-	-	20	0
06200 Άλλοι Τόκοι Πληρωτέοι - Other Interest Payable	24.780.914	27.487.144	33.889.703	81
06220 Τραπεζικές Επιβαρύνσεις - Bank Charges	15.289.476	27.328.193	20.423.444	134
10 Δάνεια - Loans	3.473.080.330	2.450.776.092	2.508.533.435	98
10100 Έκδοση Δανείων - Issue of Loans	84.720.857	83.936.240	89.086.260	94
10101 Έκδοση Δανείων - Issue of Loans	84.720.857	83.936.240	89.086.260	94
10500 Αποπληρωμές Δανείων Εξωτερικού - Repayments of Foreign Loans	2.158.600.137	1.457.323.950	1.498.008.625	97
10550 Αποπληρωμές Μεσοπρόθεσμων Δανείων Εξωτερικού - Repayments of Medium-Term Foreign Loans	198.935.000	661.652.000	661.652.000	100
10600 Αποπληρωμές Μακροπροθέσμων Δανείων Εξωτερικού - Repayments of Long-Term Foreign Loans	1.959.665.137	795.671.950	836.356.625	95
10700 Αποπληρωμές Δανείων Εσωτερικού - Repayments of Local Loans	1.229.759.337	909.515.902	921.438.550	99
10750 Αποπληρωμές Μεσοπροθέσμων Δανείων Εσωτερικού - Repayments of Medium-Term Local Loans	1.210.342.804	890.752.334	901.837.600	99
10800 Αποπληρωμές Μακροπροθέσμων Δανείων Εσωτερικού - Repayments of Long-Term Local Loans	19.416.533	18.763.568	19.600.950	96

ΠΙΝΑΚΑΣ - TABLE 2.2

ΣΥΓΚΕΦΑΛΑΙΩΣΗ ΕΙΣΠΡΑΞΕΩΝ - SUMMARY OF RECEIPTS 2020				
Έσοδα κατά Κεφάλαιο Heads of Revenues	2019 Έσοδα Actual Revenues €	Έσοδα Actual Revenues €	2020 Προϋπολογισμός Appropriated €	Υλοποίηση Realisation %
ΓΕΝΙΚΟ ΣΥΝΟΛΟ - GRAND TOTAL	9.825.153.130	12.148.038.894	8.355.359.273	145
01 ΣΥΝΤΑΓΜΑΤΙΚΕΣ ΕΞΟΥΣΙΕΣ - CONSTITUTIONAL POWERS	7.906.860	6.025.244	8.446.850	71
0101 ΠΡΟΕΔΡΙΑ ΚΑΙ ΠΡΟΕΔΡΙΚΟ ΜΕΓΑΡΟ - PRESIDENCY AND PRESIDENTIAL PALACE	4.206	24.465	10.010	244
0104 ΒΟΥΛΗ ΤΩΝ ΑΝΤΙΠΡΟΣΩΠΩΝ - HOUSE OF REPRESENTATIVES	33.792	9.964	15.000	66
0105 ΔΙΚΑΣΤΙΚΗ ΥΠΗΡΕΣΙΑ - JUDICIAL SERVICE	7.868.862	5.990.815	8.421.840	71
02 ΣΥΝΤΑΓΜΑΤΙΚΕΣ ΥΠΗΡΕΣΙΕΣ - CONSTITUTIONAL SERVICES	513.575	308.758	1.123.070	27
0201 ΝΟΜΙΚΗ ΥΠΗΡΕΣΙΑ - LAW OFFICE	416.403	201.170	721.220	28
0202 ΕΛΕΓΚΤΙΚΗ ΥΠΗΡΕΣΙΑ - AUDIT OFFICE	97.172	107.588	401.850	27
03 ΑΝΕΞΑΡΤΗΤΕΣ ΥΠΗΡΕΣΙΕΣ / ΥΦΥΠΟΥΡΓΕΙΑ - INDEPENDENT SERVICES / DEPUTY MINISTRIES	26.241.212	21.847.450	21.296.110	103
0302 ΓΡΑΦΕΙΟ ΕΠΙΤΡΟΠΟΥ ΔΙΟΙΚΗΣΕΩΣ - OFFICE OF THE COMMISSIONER FOR ADMINISTRATION (OMBUDSMAN)	-	150	330	46
0303 ΕΠΙΤΡΟΠΗ ΠΡΟΣΤΑΣΙΑΣ ΑΝΤΑΓΩΝΙΣΜΟΥ - COMPETITION PROTECTION COMMISSION	304.351	42.834	40	>500
0304 ΓΡΑΦΕΙΟ ΕΠΙΤΡΟΠΟΥ ΠΡΟΣΤΑΣΙΑΣ ΔΕΔΟΜΕΝΩΝ ΠΡΟΣΩΠΙΚΟΥ ΧΑΡΑΚΤΗΡΑ - OFFICE FOR THE COMMISSIONER OF PERSONAL CHARACTER DATA PROTECTION	59.925	58.385	96.600	60
0306 ΥΠΗΡΕΣΙΑ ΕΣΩΤΕΡΙΚΟΥ ΕΛΕΓΧΟΥ - INTERNAL AUDIT SERVICE	19.159	149.980	10	>500
0307 ΑΝΑΘΕΩΡΗΤΙΚΗ ΑΡΧΗ ΠΡΟΣΦΟΡΩΝ - TENDER REVIEW BODY	327.734	309.500	400.620	77
0308 ΥΠΗΡΕΣΙΑ ΣΥΝΕΡΓΑΤΙΚΩΝ ΕΤΑΙΡΕΙΩΝ - CO-OPERATIVE SOCIETIES SERVICE	2.828	11.702	16.350	72
0312 ΓΡΑΦΕΙΟ ΕΠΙΤΡΟΠΟΥ ΠΡΟΣΤΑΣΙΑΣ ΤΩΝ ΔΙΚΑΙΩΜΑΤΩΝ ΤΟΥ ΠΑΙΔΙΟΥ - OFFICE OF THE COMMISSIONER FOR THE PROTECTION OF CHILDREN'S RIGHTS	-	36.574	10	>500
0322 ΥΦΥΠΟΥΡΓΕΙΟ ΤΟΥΡΙΣΜΟΥ - DEPUTY MINISTRY OF TOURISM	10.117.881	7.296.848	6.190.000	118
0323 ΥΦΥΠΟΥΡΓΕΙΟ ΝΑΥΤΙΛΙΑΣ - DEPUTY MINISTRY OF SHIPPING	15.409.334	13.941.477	14.592.150	96
11 ΥΠΟΥΡΓΕΙΟ ΑΜΥΝΑΣ - MINISTRY OF DEFENCE	3.222.074	2.092.206	5.020.000	42
1101 ΥΠΟΥΡΓΕΙΟ ΑΜΥΝΑΣ, ΔΙΟΙΚΗΣΗ - MINISTRY OF DEFENCE, ADMINISTRATION	2.988.368	1.956.651	4.900.000	40
1104 ΑΜΥΝΤΙΚΗ ΘΩΡΑΚΙΣΗ - DEFENCE EXPENDITURE	233.705	135.554	120.000	113

ΠΙΝΑΚΑΣ - TABLE 2.2
ΣΥΓΚΕΦΑΛΑΙΩΣΗ ΕΙΣΠΡΑΞΕΩΝ - SUMMARY OF RECEIPTS 2020

	Έσοδα κατά Κεφάλαιο Heads of Revenues	2019		2020	Υλοποίηση Realisation %
		Έσοδα Actual Revenues €	Έσοδα Actual Revenues €	Προϋπολογισμός Appropriated €	
12	ΥΠΟΥΡΓΕΙΟ ΓΕΩΡΓΙΑΣ, ΑΓΡΟΤΙΚΗΣ ΑΝΑΠΤΥΞΗΣ ΚΑΙ ΠΕΡΙΒΑΛΛΟΝΤΟΣ - MINISTRY OF AGRICULTURE, RURAL DEVELOPMENT AND ENVIRONMENT	134,864,102	134,118,142	132,946,293	101
1201	ΥΠΟΥΡΓΕΙΟ ΓΕΩΡΓΙΑΣ, ΑΓΡΟΤΙΚΗΣ ΑΝΑΠΤΥΞΗΣ ΚΑΙ ΠΕΡΙΒΑΛΛΟΝΤΟΣ, ΔΙΟΙΚΗΣΗ - MINISTRY OF AGRICULTURE, RURAL DEVELOPMENT AND ENVIRONMENT, ADMINISTRATION	26.361.208	41.007.405	26.330.000	156
1202	ΤΜΗΜΑ ΓΕΩΡΓΙΑΣ - DEPARTMENT OF AGRICULTURE	2.826.471	2.597.017	3.635.270	71
1204	ΚΤΗΝΙΑΤΡΙΚΕΣ ΥΠΗΡΕΣΙΕΣ - VETERINARY SERVICES	3.048.972	2.485.263	2.736.020	91
1205	ΤΜΗΜΑ ΔΑΣΩΝ - FORESTRY DEPARTMENT	4.191.125	4.720.415	4.119.000	115
1206	ΤΜΗΜΑ ΑΝΑΠΤΥΞΕΩΣ ΥΔΑΤΩΝ - WATER DEVELOPMENT DEPARTMENT	87.545.238	76.419.061	86.386.020	88
1207	ΤΜΗΜΑ ΓΕΩΛΟΓΙΚΗΣ ΕΠΙΣΚΟΠΗΣΕΩΣ - GEOLOGICAL SURVEY DEPARTMENT	209.717	529.957	287.530	184
1208	ΤΜΗΜΑ ΜΕΤΕΩΡΟΛΟΓΙΑΣ - DEPARTMENT OF METEOROLOGY	3.726.295	1.588.143	4.260.020	37
1210	ΜΕΤΑΛΛΕΙΑ - MINES	2.643.833	2.617.352	2.637.000	99
1211	ΙΝΣΤΙΤΟΥΤΟ ΓΕΩΡΓΙΚΩΝ ΕΡΕΥΝΩΝ - AGRICULTURAL RESEARCH INSTITUTE	1.032.706	675.576	754.554	90
1212	ΤΜΗΜΑ ΑΛΙΕΙΑΣ ΚΑΙ ΘΑΛΑΣΣΙΩΝ ΕΡΕΥΝΩΝ - DEPARTMENT OF FISHERIES AND MARINE RESEARCH	1.134.223	869.989	1.054.869	82
1213	ΤΜΗΜΑ ΠΕΡΙΒΑΛΛΟΝΤΟΣ - DEPARTMENT OF ENVIRONMENT	2.144.315	607.964	746.010	81
13	ΥΠΟΥΡΓΕΙΟ ΔΙΚΑΙΟΣΥΝΗΣ ΚΑΙ ΔΗΜΟΣΙΑΣ ΤΑΞΕΩΣ - MINISTRY OF JUSTICE AND PUBLIC ORDER	22.869.795	18.301.374	20.450.040	89
1301	ΥΠΟΥΡΓΕΙΟ ΔΙΚΑΙΟΣΥΝΗΣ ΚΑΙ ΔΗΜΟΣΙΑΣ ΤΑΞΕΩΣ, ΔΙΟΙΚΗΣΗ - MINISTRY OF JUSTICE AND PUBLIC ORDER, ADMINISTRATION	113.367	65.674	122.030	54
1302	ΦΥΛΑΚΕΣ - PRISONS	44.175	30.378	28.200	108
1303	ΑΣΤΥΝΟΜΙΑ - POLICE	18.718.151	14.900.807	16.855.800	88
1304	ΠΥΡΟΣΒΕΣΤΙΚΗ ΥΠΗΡΕΣΙΑ - FIRE SERVICE	3.987.303	3.299.231	3.437.010	96
1305	ΚΡΑΤΙΚΟ ΑΡΧΕΙΟ - STATE ARCHIVES	6.799	5.284	7.000	75
14	ΥΠΟΥΡΓΕΙΟ ΕΝΕΡΓΕΙΑΣ, ΕΜΠΟΡΙΟΥ ΚΑΙ ΒΙΟΜΗΧΑΝΙΑΣ - MINISTRY OF ENERGY, COMMERCE AND INDUSTRY	102.989.479	88.139.492	132.001.660	67
1401	ΥΠΟΥΡΓΕΙΟ ΕΝΕΡΓΕΙΑΣ, ΕΜΠΟΡΙΟΥ ΚΑΙ ΒΙΟΜΗΧΑΝΙΑΣ, ΔΙΟΙΚΗΣΗ - MINISTRY OF ENERGY, COMMERCE AND INDUSTRY, ADMINISTRATION	24.777.049	16.092.034	55.290.610	29

ΠΙΝΑΚΑΣ - TABLE 2.2

ΣΥΓΚΕΦΑΛΛΙΩΣΗ ΕΙΣΠΡΑΞΕΩΝ - SUMMARY OF RECEIPTS 2020

Έσοδα κατά Κεφάλαιο Heads of Revenues	2019	Έσοδα Actual Revenues €	Έσοδα Actual Revenues €	2020	Υλοποίηση Realisation %
	Έσοδα Actual Revenues €			Προϋπολογισμός Appropriated €	
1404 ΤΜΗΜΑ ΕΦΟΡΟΥ ΕΤΑΙΡΕΙΩΝ ΚΑΙ ΕΠΙΣΗΜΟΥ ΠΑΡΑΛΗΠΤΗ - DEPARTMENT OF REGISTRAR OF COMPANIES AND OFFICIAL RECEIVER	78.212.430	69.886.817	73.711.030	95	
1405 ΤΜΗΜΑ ΑΦΕΡΕΓΓΥΟΤΗΤΑΣ - INSOLVENCY DEPARTMENT	-	2.160.640	3.000.020	72	
15 ΥΠΟΥΡΓΕΙΟ ΕΡΓΑΣΙΑΣ, ΠΡΟΝΟΙΑΣ ΚΑΙ ΚΟΙΝΩΝΙΚΩΝ ΑΣΦΑΛΙΣΕΩΝ - MINISTRY OF LABOUR, WELFARE AND SOCIAL INSURANCE	37.059.425	36.268.283	38.537.430	94	
1501 ΥΠΟΥΡΓΕΙΟ ΕΡΓΑΣΙΑΣ, ΠΡΟΝΟΙΑΣ ΚΑΙ ΚΟΙΝΩΝΙΚΩΝ ΑΣΦΑΛΙΣΕΩΝ, ΔΙΟΙΚΗΣΗ - MINISTRY OF LABOUR, WELFARE AND SOCIAL INSURANCE, ADMINISTRATION	603.842	303.828	1.030.171	29	
1502 ΤΜΗΜΑ ΕΡΓΑΣΙΑΣ - LABOUR DEPARTMENT	189.829	105.206	243.500	43	
1503 ΥΠΗΡΕΣΙΕΣ ΚΟΙΝΩΝΙΚΩΝ ΑΣΦΑΛΙΣΕΩΝ - SOCIAL INSURANCE SERVICES	34.057.785	32.875.075	35.562.412	92	
1504 ΥΠΗΡΕΣΙΕΣ ΚΟΙΝΩΝΙΚΗΣ ΕΥΗΜΕΡΙΑΣ - SOCIAL WELFARE SERVICES	1.080.310	2.061.955	682.510	302	
1505 ΚΕΝΤΡΟ ΠΑΡΑΓΩΓΙΚΟΤΗΤΑΣ - PRODUCTIVITY CENTRE	406.687	515.326	562.585	92	
1506 ΤΜΗΜΑ ΚΟΙΝΩΝΙΚΗΣ ΕΝΣΩΜΑΤΩΣΗΣ ΑΤΟΜΩΝ ΜΕ ΑΝΑΠΗΡΙΕΣ - DEPARTMENT OF SOCIAL INCLUSION OF PERSONS WITH DISABILITIES	40.479	29.728	8.000	372	
1507 ΑΝΩΤΕΡΟ ΞΕΝΟΔΟΧΕΙΑΚΟ ΙΝΣΤΙΤΟΥΤΟ ΚΥΠΡΟΥ - CYPRUS HIGHER HOTEL INSTITUTE	178.625	-	-	0	
1509 ΤΜΗΜΑ ΕΡΓΑΣΙΑΚΩΝ ΣΧΕΣΕΩΝ - DEPARTMENT OF LABOUR RELATIONS	6.458	244	10.200	2	
1510 ΤΜΗΜΑ ΕΠΙΘΕΩΡΗΣΗΣ ΕΡΓΑΣΙΑΣ - DEPARTMENT OF LABOUR INSPECTION	495.410	376.920	438.052	86	
16 ΥΠΟΥΡΓΕΙΟ ΕΣΩΤΕΡΙΚΩΝ - MINISTRY OF INTERIOR	165.319.221	122.090.011	177.130.198	69	
1601 ΥΠΟΥΡΓΕΙΟ ΕΣΩΤΕΡΙΚΩΝ, ΔΙΟΙΚΗΣΗ - MINISTRY OF INTERIOR,	10.412.800	8.937.541	19.913.838	45	
1602 ΕΠΑΡΧΙΑΚΗ ΔΙΟΙΚΗΣΗ ΛΕΥΚΩΣΙΑΣ - NICOSIA DISTRICT ADMINISTRATION	5.312.187	3.401.263	4.138.600	82	
1603 ΕΠΑΡΧΙΑΚΗ ΔΙΟΙΚΗΣΗ ΑΜΜΟΧΩΣΤΟΥ - FAMAGUSTA DISTRICT	935.832	1.205.211	1.007.665	120	
1604 ΕΠΑΡΧΙΑΚΗ ΔΙΟΙΚΗΣΗ ΛΑΡΝΑΚΑΣ - LARNACA DISTRICT ADMINISTRATION	2.772.814	3.388.855	3.985.510	85	
1605 ΕΠΑΡΧΙΑΚΗ ΔΙΟΙΚΗΣΗ ΛΕΜΕΣΟΥ - LIMASSOL DISTRICT ADMINISTRATION	4.818.142	4.230.898	5.866.110	72	
1606 ΕΠΑΡΧΙΑΚΗ ΔΙΟΙΚΗΣΗ ΠΑΦΟΥ - PAPHOS DISTRICT ADMINISTRATION	5.062.975	4.277.935	5.308.400	81	
1607 ΕΠΑΡΧΙΑΚΗ ΔΙΟΙΚΗΣΗ ΚΕΡΥΝΕΙΑΣ - KYRENIA DISTRICT ADMINISTRATION	-	-	20	0	

ΠΙΝΑΚΑΣ - TABLE 2.2
ΣΥΓΚΕΦΑΛΑΙΩΣΗ ΕΙΣΠΡΑΞΕΩΝ - SUMMARY OF RECEIPTS 2020

	Έσοδα κατά Κεφάλαιο Heads of Revenues	2019	2020	Υλοποίηση Realisation %	
		Έσοδα Actual Revenues €	Έσοδα Actual Revenues €		Προϋπολογισμός Appropriated €
1608	ΤΜΗΜΑ ΠΟΛΕΟΔΟΜΙΑΣ ΚΑΙ ΟΙΚΗΣΕΩΣ - DEPARTMENT OF TOWN PLANNING AND HOUSING	12.492.756	6.649.925	15.235.020	44
1609	ΤΜΗΜΑ ΑΡΧΕΙΟΥ ΠΛΗΘΥΣΜΟΥ ΚΑΙ ΜΕΤΑΝΑΣΤΕΥΣΗΣ - CIVIL REGISTRY AND MIGRATION DEPARTMENT	27.943.094	17.871.735	28.530.030	63
1610	ΤΜΗΜΑ ΚΤΗΜΑΤΟΛΟΓΙΟΥ ΚΑΙ ΧΩΡΟΜΕΤΡΙΑΣ - DEPARTMENT OF LANDS AND SURVEYS	94.436.268	70.213.123	92.700.210	76
1611	ΓΡΑΦΕΙΟ ΤΥΠΟΥ ΚΑΙ ΠΛΗΡΟΦΟΡΙΩΝ - PRESS AND INFORMATION OFFICE	492.918	237.542	107.665	221
1612	ΥΠΗΡΕΣΙΑ ΜΕΡΙΜΝΑΣ ΚΑΙ ΑΠΟΚΑΤΑΣΤΑΣΕΩΣ ΕΚΤΟΠΙΣΘΕΝΤΩΝ - SERVICE FOR THE CARE AND REHABILITATION OF DISPLACED PERSONS	1.566	3.309	20	>500
1613	ΠΟΛΙΤΙΚΗ ΑΜΥΝΑ - CIVIL DEFENCE	616.155	1.671.910	37.070	>500
1614	ΥΠΗΡΕΣΙΑ ΑΣΥΛΟΥ - ASYLUM SERVICE	21.714	763	300.040	0
17	ΥΠΟΥΡΓΕΙΟ ΕΞΩΤΕΡΙΚΩΝ - MINISTRY OF FOREIGN AFFAIRS	4.961.027	2.045.705	2.701.010	76
1701	ΥΠΟΥΡΓΕΙΟ ΕΞΩΤΕΡΙΚΩΝ, ΔΙΟΙΚΗΣΗ - MINISTRY OF FOREIGN AFFAIRS, ADMINISTRATION	4.755.775	1.919.161	2.491.010	77
1702	ΕΞΩΤΕΡΙΚΕΣ ΥΠΗΡΕΣΙΕΣ - FOREIGN SERVICES	205.252	126.543	210.000	60
18	ΥΠΟΥΡΓΕΙΟ ΟΙΚΟΝΟΜΙΚΩΝ - MINISTRY OF FINANCE	8.405.445.898	10.912.593.455	6.839.020.907	160
1801	ΥΠΟΥΡΓΕΙΟ ΟΙΚΟΝΟΜΙΚΩΝ, ΔΙΟΙΚΗΣΗ - MINISTRY OF FINANCE,	246.835.059	211.344.832	182.421.610	116
1803	ΤΕΛΩΝΕΙΑ - CUSTOMS AND EXCISE	617.786.740	547.511.832	626.669.516	87
1804	ΤΜΗΜΑ ΦΟΡΟΛΟΓΙΑΣ - DEPARTMENT OF TAXATION	4.213.156.917	3.865.504.132	4.439.190.010	87
1805	ΣΤΑΤΙΣΤΙΚΗ ΥΠΗΡΕΣΙΑ - STATISTICAL SERVICE	2.701.884	2.796.397	4.423.641	63
1807	ΤΜΗΜΑ ΔΗΜΟΣΙΑΣ ΔΙΟΙΚΗΣΕΩΣ ΚΑΙ ΠΡΟΣΩΠΙΚΟΥ - DEPARTMENT OF PUBLIC ADMINISTRATION AND PERSONNEL	633.159	1.502.624	601.050	250
1808	ΤΥΠΟΓΡΑΦΕΙΟ - PRINTING OFFICE	139.585	108.714	217.000	50
1809	ΤΜΗΜΑ ΥΠΗΡΕΣΙΩΝ ΠΛΗΡΟΦΟΡΙΚΗΣ - DEPARTMENT OF INFORMATION TECHNOLOGY SERVICES	8.378	6.864	18.040	38
1821	ΔΙΑΧΕΙΡΙΣΗ ΔΗΜΟΣΙΟΥ ΧΡΕΟΥΣ - PUBLIC DEBT MANAGEMENT	3.094.065.733	6.042.101.906	1.346.200.040	449
1822	ΣΥΝΤΑΞΕΙΣ ΚΑΙ ΦΙΛΟΔΩΡΗΜΑΤΑ - PENSIONS AND GRATUITIES	230.118.443	241.716.155	239.280.000	101
19	ΑΝΕΞΑΡΤΗΤΑ ΓΡΑΦΕΙΑ - INDEPENDENT OFFICES	543.728.684	514.966.969	438.797.940	117

ΠΙΝΑΚΑΣ - TABLE 2.2
ΣΥΓΚΕΦΑΛΑΙΩΣΗ ΕΙΣΠΡΑΞΕΩΝ - SUMMARY OF RECEIPTS 2020

	Έσοδα κατά Κεφάλαιο Heads of Revenues	2019		2020	Υλοποίηση Realisation %
		Έσοδα Actual Revenues €	Έσοδα Actual Revenues €	Προϋπολογισμός Appropriated €	
1901	ΓΕΝΙΚΗ ΔΙΕΥΘΥΝΣΗ ΕΥΡΩΠΑΪΚΩΝ ΠΡΟΓΡΑΜΜΑΤΩΝ, ΣΥΝΤΟΝΙΣΜΟΥ ΚΑΙ ΑΝΑΠΤΥΞΗΣ - DIRECTORATE GENERAL FOR EUROPEAN PROGRAMMES, COORDINATION AND DEVELOPMENT	142.131.017	61.135.403	96.600.000	63
1902	ΓΕΝΙΚΟ ΛΟΓΙΣΤΗΡΙΟ - TREASURY	401.597.666	453.831.565	342.197.940	133
20	ΥΠΟΥΡΓΕΙΟ ΠΑΙΔΕΙΑΣ, ΠΟΛΙΤΙΣΜΟΥ, ΑΘΛΗΤΙΣΜΟΥ ΚΑΙ ΝΕΟΛΑΙΑΣ - MINISTRY OF EDUCATION, CULTURE, SPORT AND YOUTH	11.405.064	5.012.157	13.797.975	36
2001	ΥΠΟΥΡΓΕΙΟ ΠΑΙΔΕΙΑΣ, ΠΟΛΙΤΙΣΜΟΥ, ΑΘΛΗΤΙΣΜΟΥ ΚΑΙ ΝΕΟΛΑΙΑΣ ΔΙΟΙΚΗΣΗ - MINISTRY OF EDUCATION, CULTURE, SPORT AND YOUTH ADMINISTRATION	6.351.536	2.298.840	7.491.480	31
2002	ΑΝΩΤΕΡΗ ΕΚΠΑΙΔΕΥΣΗ - HIGHER EDUCATION	209.155	165.169	230.530	72
2003	ΜΕΣΗ ΕΚΠΑΙΔΕΥΣΗ - SECONDARY EDUCATION	1.105.556	799.675	2.006.000	40
2004	ΔΙΕΥΘΥΝΣΗ ΜΕΣΗΣ ΤΕΧΝΙΚΗΣ ΚΑΙ ΕΠΑΓΓΕΛΜΑΤΙΚΗΣ ΕΚΠΑΙΔΕΥΣΗΣ ΚΑΙ ΚΑΤΑΡΤΙΣΗΣ - DEPARTMENT OF SECONDARY TECHNICAL AND VOCATIONAL EDUCATION AND TRAINING	383.928	274.636	440.000	62
2005	ΔΗΜΟΤΙΚΗ ΕΚΠΑΙΔΕΥΣΗ - PRIMARY EDUCATION	2.587.833	872.592	2.772.295	31
2006	ΠΑΙΔΑΓΩΓΙΚΟ ΙΝΣΤΙΤΟΥΤΟ - PAEDAGOGICAL INSTITUTE	613.621	448.465	605.010	74
2007	ΚΕΝΤΡΟ ΕΠΙΣΤΗΜΟΝΙΚΩΝ ΕΡΕΥΝΩΝ - CYPRUS RESEARCH CENTRE	6.307	4.630	10.000	46
2008	ΠΟΛΙΤΙΣΤΙΚΕΣ ΥΠΗΡΕΣΙΕΣ - CULTURAL SERVICES	147.127	23.551	44.020	54
2009	ΑΝΩΤΕΡΟ ΞΕΝΟΔΟΧΕΙΑΚΟ ΙΝΣΤΙΤΟΥΤΟ ΚΥΠΡΟΥ - CYPRUS HIGHER HOTEL INSTITUTE	-	124.599	198.640	63
21	ΥΠΟΥΡΓΕΙΟ ΜΕΤΑΦΟΡΩΝ, ΕΠΙΚΟΙΝΩΝΙΩΝ ΚΑΙ ΕΡΓΩΝ - MINISTRY OF TRANSPORT, COMMUNICATIONS AND WORKS	329.370.180	269.670.000	338.050.920	80
2101	ΥΠΟΥΡΓΕΙΟ ΜΕΤΑΦΟΡΩΝ, ΕΠΙΚΟΙΝΩΝΙΩΝ ΚΑΙ ΕΡΓΩΝ, ΔΙΟΙΚΗΣΗ - MINISTRY OF TRANSPORT, COMMUNICATIONS AND WORKS, ADMINISTRATION	56.745.223	55.215.117	60.020.640	92
2102	ΤΜΗΜΑ ΔΗΜΟΣΙΩΝ ΕΡΓΩΝ - PUBLIC WORKS DEPARTMENT	7.988.832	17.403.159	15.848.910	110
2105	ΤΜΗΜΑ ΗΛΕΚΤΡΟΝΙΚΩΝ ΕΠΙΚΟΙΝΩΝΙΩΝ - DEPARTMENT OF ELECTRONIC COMMUNICATIONS	6.316.840	20.928.137	8.940.920	234
2108	ΤΜΗΜΑ ΑΡΧΑΙΟΤΗΤΩΝ - ANTIQUITIES DEPARTMENT	3.584.892	1.062.873	3.854.480	28
2109	ΤΜΗΜΑ ΠΟΛΙΤΙΚΗΣ ΑΕΡΟΠΟΡΙΑΣ - CIVIL AVIATION DEPARTMENT	99.700.082	27.309.158	95.554.570	29

ΠΙΝΑΚΑΣ - TABLE 2.2

ΣΥΓΚΕΦΑΛΑΙΩΣΗ ΕΙΣΠΡΑΞΕΩΝ - SUMMARY OF RECEIPTS 2020				
Έσοδα κατά Κεφάλαιο Heads of Revenues	2019		2020	Υλοποίηση Realisation %
	Έσοδα Actual Revenues €	Έσοδα Actual Revenues €	Προϋπολογισμός Appropriated €	
2111 ΤΜΗΜΑ ΤΑΧΥΔΡΟΜΙΚΩΝ ΥΠΗΡΕΣΙΩΝ - POSTAL SERVICES DEPARTMENT	26.802.524	26.421.490	26.945.840	98
2112 ΤΜΗΜΑ ΟΔΙΚΩΝ ΜΕΤΑΦΟΡΩΝ - ROAD TRANSPORT DEPARTMENT	120.553.038	118.190.545	122.591.000	96
2113 ΤΜΗΜΑ ΗΛΕΚΤΡΟΜΗΧΑΝΟΛΟΓΙΚΩΝ ΥΠΗΡΕΣΙΩΝ - ELECTRICAL AND MECHANICAL SERVICES DEPARTMENT	7.678.750	3.139.522	4.294.560	73
22 ΥΠΟΥΡΓΕΙΟ ΥΓΕΙΑΣ - MINISTRY OF HEALTH	29.256.532	14.559.651	186.038.870	8
2201 ΥΠΟΥΡΓΕΙΟ ΥΓΕΙΑΣ, ΔΙΟΙΚΗΣΗ - MINISTRY OF HEALTH,	20.868.315	9.367.231	122.437.162	8
2202 ΙΑΤΡΙΚΕΣ ΥΠΗΡΕΣΙΕΣ ΚΑΙ ΥΠΗΡΕΣΙΕΣ ΔΗΜΟΣΙΑΣ ΥΓΕΙΑΣ - MEDICAL AND PUBLIC HEALTH SERVICES	6.185.383	3.287.481	51.883.098	6
2203 ΥΠΗΡΕΣΙΕΣ ΨΥΧΙΚΗΣ ΥΓΕΙΑΣ - MENTAL HEALTH SERVICES	95.264	36	4.156.549	0
2204 ΟΔΟΝΤΙΑΤΡΙΚΕΣ ΥΠΗΡΕΣΙΕΣ - DENTAL SERVICES	400.046	46.659	370.020	13
2205 ΦΑΡΜΑΚΕΥΤΙΚΕΣ ΥΠΗΡΕΣΙΕΣ - PHARMACEUTICAL SERVICES	1.530.431	1.630.906	6.526.141	25
2206 ΓΕΝΙΚΟ ΧΗΜΕΙΟ ΤΟΥ ΚΡΑΤΟΥΣ - STATE GENERAL LABORATORY	177.094	227.338	665.900	0

ΔΕΛΤΙΟ - TABLE 2.3

ΣΥΓΚΕΦΑΛΑΙΩΣΗ ΠΛΗΡΩΜΩΝ - SUMMARY OF PAYMENTS 2020				
Δαπάνη κατά Κεφάλαιο Heads of Expenditure	2019 Πραγματική Δαπάνη Actual Expenditure €	2020 Πραγματική Δαπάνη Actual Expenditure €	2020 Προυπολογισμός Appropriated €	Υλοποίηση Realisation %
1 ΓΕΝΙΚΟ ΣΥΝΟΛΟ - GRAND TOTAL	10.183.045.548	10.064.688.492	11.157.321.357	90
1 ΠΑΓΙΟ ΤΑΜΕΙΟ - CONSOLIDATED FUND	4.751.125.113	3.752.868.764	3.917.601.750	96
01 ΣΥΝΤΑΓΜΑΤΙΚΕΣ ΕΞΟΥΣΙΕΣ - CONSTITUTIONAL POWERS	4.750.931	4.643.171	5.004.966	93
0101 ΠΡΟΕΔΡΙΑ ΚΑΙ ΠΡΟΕΔΡΙΚΟ ΜΕΓΑΡΟ - PRESIDENCY AND PRESIDENTIAL PALACE	167.753	169.362	171.388	99
0105 ΔΙΚΑΣΤΙΚΗ ΥΠΗΡΕΣΙΑ - JUDICIAL SERVICE	4.583.178	4.473.809	4.833.578	93
02 ΣΥΝΤΑΓΜΑΤΙΚΕΣ ΥΠΗΡΕΣΙΕΣ - CONSTITUTIONAL SERVICES	7.211.043	8.529.202	8.539.547	100
0201 ΝΟΜΙΚΗ ΥΠΗΡΕΣΙΑ - LAW OFFICE	6.429.826	7.736.428	7.745.374	100
0202 ΕΛΕΓΚΤΙΚΗ ΥΠΗΡΕΣΙΑ - AUDIT OFFICE	229.463	234.934	235.413	100
0203 ΕΠΙΤΡΟΠΗ ΔΗΜΟΣΙΑΣ ΥΠΗΡΕΣΙΑΣ - PUBLIC SERVICE COMMISSION	551.754	557.840	558.760	100
03 ΑΝΕΞΑΡΤΗΤΕΣ ΥΠΗΡΕΣΙΕΣ / ΥΦΥΠΟΥΡΓΕΙΑ - INDEPENDENT SERVICES / DEPUTY MINISTRIES	606.113	727.378	791.100	92
0322 ΥΦΥΠΟΥΡΓΕΙΟ ΤΟΥΡΙΣΜΟΥ - DEPUTY MINISTRY OF TOURISM	28.166	113.569	121.100	94
0323 ΥΦΥΠΟΥΡΓΕΙΟ ΝΑΥΤΙΛΙΑΣ - DEPUTY MINISTRY OF SHIPPING	577.947	613.809	670.000	92
15 ΥΠΟΥΡΓΕΙΟ ΕΡΓΑΣΙΑΣ, ΠΡΟΝΟΙΑΣ ΚΑΙ ΚΟΙΝΩΝΙΚΩΝ ΑΣΦΑΛΙΣΕΩΝ - MINISTRY OF LABOUR, WELFARE AND SOCIAL INSURANCE	139.432	-	175.000	0
1501 ΥΠΟΥΡΓΕΙΟ ΕΡΓΑΣΙΑΣ, ΠΡΟΝΟΙΑΣ ΚΑΙ ΚΟΙΝΩΝΙΚΩΝ ΑΣΦΑΛΙΣΕΩΝ, ΔΙΟΙΚΗΣΗ - MINISTRY OF LABOUR, WELFARE AND SOCIAL INSURANCE, ADMINISTRATION	139.432	-	175.000	0
16 ΥΠΟΥΡΓΕΙΟ ΕΣΩΤΕΡΙΚΩΝ - MINISTRY OF INTERIOR	11.817.440	18.936.848	18.936.858	100
1601 ΥΠΟΥΡΓΕΙΟ ΕΣΩΤΕΡΙΚΩΝ, ΔΙΟΙΚΗΣΗ - MINISTRY OF INTERIOR, ADMINISTRATION	11.817.440	18.936.848	18.936.858	100
18 ΥΠΟΥΡΓΕΙΟ ΟΙΚΟΝΟΜΙΚΩΝ - MINISTRY OF FINANCE	4.724.437.539	3.717.655.712	3.881.433.759	96
1801 ΥΠΟΥΡΓΕΙΟ ΟΙΚΟΝΟΜΙΚΩΝ, ΔΙΟΙΚΗΣΗ - MINISTRY OF FINANCE, ADMINISTRATION	243.784.312	246.421.159	326.361.616	76
1803 ΤΕΛΩΝΕΙΑ - CUSTOMS AND	26.356	26.356	27.500	96
1821 ΔΙΑΧΕΙΡΙΣΗ ΔΗΜΟΣΙΟΥ ΧΡΕΟΥΣ - PUBLIC DEBT MANAGEMENT	3.890.860.367	2.839.954.813	2.923.791.260	97
1822 ΣΥΝΤΑΞΕΙΣ ΚΑΙ ΦΙΛΟΔΟΡΗΜΑΤΑ - PENSIONS AND GRATUITIES	589.766.503	631.253.383	631.253.383	100
19 ΑΝΕΞΑΡΤΗΤΑ ΓΡΑΦΕΙΑ - INDEPENDENT OFFICES	30.211	8.331	100.020	8
1902 ΓΕΝΙΚΟ ΛΟΓΙΣΤΗΡΙΟ - TREASURY	30.211	8.331	100.020	8

ΔΕΛΤΙΟ - TABLE 2.3

ΣΥΓΚΕΦΑΛΑΙΩΣΗ ΠΛΗΡΩΜΩΝ - SUMMARY OF PAYMENTS 2020					
Δαπάνη κατά Κεφάλαιο Heads of Expenditure	2019 Πραγματική Δαπάνη Actual Expenditure €	2020 Πραγματική Δαπάνη Actual Expenditure €	2020 Προυπολογισμός Appropriated €	Υλοποίηση Realisation %	
21	ΥΠΟΥΡΓΕΙΟ ΜΕΤΑΦΟΡΩΝ, ΕΠΙΚΟΙΝΩΝΙΩΝ ΚΑΙ ΕΡΓΩΝ - MINISTRY OF TRANSPORT, COMMUNICATIONS AND WORKS	2.132.404	2.368.122	2.620.500	90
2105	ΤΜΗΜΑ ΗΛΕΚΤΡΟΝΙΚΩΝ ΕΠΙΚΟΙΝΩΝΙΩΝ - DEPARTMENT OF ELECTRONIC COMMUNICATIONS	71.622	74.299	75.500	98
2109	ΤΜΗΜΑ ΠΟΛΙΤΙΚΗΣ ΑΕΡΟΠΟΡΙΑΣ - CIVIL AVIATION DEPARTMENT	2.016,487	2,251,000	2,500,000	90
2111	ΤΜΗΜΑ ΤΑΧΥΔΡΟΜΙΚΩΝ ΥΠΗΡΕΣΙΩΝ - POSTAL SERVICES DEPARTMENT	44.296	42.823	45.000	95
2	ΤΑΚΤΙΚΕΣ ΔΑΠΑΝΕΣ - CURRENT EXPENDITURE	4.886.883.482	5.696.404.362	6.297.343.055	90
01	ΣΥΝΤΑΓΜΑΤΙΚΕΣ ΕΞΟΥΣΙΕΣ - CONSTITUTIONAL POWERS	63.348.652	61.506.883	74.537.200	83
0101	ΠΡΟΕΔΡΙΑ ΚΑΙ ΠΡΟΕΔΡΙΚΟ ΜΕΓΑΡΟ - PRESIDENCY AND PRESIDENTIAL PALACE	8.592.286	7.357.905	9.323.513	79
0103	ΥΠΟΥΡΓΙΚΟ ΣΥΜΒΟΥΛΙΟ - COUNCIL OF MINISTERS	1.725.981	1.953.418	2.203.089	89
0104	ΒΟΥΛΗ ΤΩΝ ΑΝΤΙΠΡΟΣΩΠΩΝ - HOUSE OF REPRESENTATIVES	27.413.497	25.293.592	27.688.503	91
0105	ΔΙΚΑΣΤΙΚΗ ΥΠΗΡΕΣΙΑ - JUDICIAL SERVICE	25.616.887	26.901.969	35.322.095	76
02	ΣΥΝΤΑΓΜΑΤΙΚΕΣ ΥΠΗΡΕΣΙΕΣ - CONSTITUTIONAL SERVICES	19.680.554	21.942.630	25.763.468	85
0201	ΝΟΜΙΚΗ ΥΠΗΡΕΣΙΑ - LAW OFFICE	13.688.024	15.680,266	18,700,704	84
0202	ΕΛΕΓΚΤΙΚΗ ΥΠΗΡΕΣΙΑ - AUDIT OFFICE	5.696.087	5.962.722	6.738.035	88
0203	ΕΠΙΤΡΟΠΗ ΔΗΜΟΣΙΑΣ ΥΠΗΡΕΣΙΑΣ - PUBLIC SERVICE COMMISSION	296.443	299.642	324.729	92
03	ΑΝΕΞΑΡΤΗΤΕΣ ΥΠΗΡΕΣΙΕΣ / ΥΦΥΠΟΥΡΓΕΙΑ - INDEPENDENT SERVICES / DEPUTY MINISTRIES	67.660.641	65.830.258	89.191.774	74
0301	ΕΠΙΤΡΟΠΗ ΕΚΠΑΙΔΕΥΤΙΚΗΣ ΥΠΗΡΕΣΙΑΣ - EDUCATIONAL SERVICE COMMISSION	671.773	664.552	687.475	97
0302	ΓΡΑΦΕΙΟ ΕΠΙΤΡΟΠΟΥ ΔΙΟΙΚΗΣΕΩΣ - OFFICE OF THE COMMISSIONER FOR ADMINISTRATION (OMBUDSMAN)	1.778.709	1.713.705	2.137.035	80
0303	ΕΠΙΤΡΟΠΗ ΠΡΟΣΤΑΣΙΑΣ ΑΝΤΑΓΩΝΙΣΜΟΥ - COMPETITION PROTECTION COMMISSION	1.599.212	1.718.961	2.285.648	75
0304	ΓΡΑΦΕΙΟ ΕΠΙΤΡΟΠΟΥ ΠΡΟΣΤΑΣΙΑΣ ΔΕΔΟΜΕΝΩΝ ΠΡΟΣΩΠΙΚΟΥ ΧΑΡΑΚΤΗΡΑ - OFFICE FOR THE COMMISSIONER OF PERSONAL CHARACTER DATA PROTECTION	340.672	381.570	553.615	69
0305	ΓΡΑΦΕΙΟ ΕΦΟΡΟΥ ΕΛΕΓΧΟΥ ΚΡΑΤΙΚΩΝ ΕΝΙΣΧΥΣΕΩΝ - OFFICE OF THE COMMISSIONER FOR STATE AID CONTROL	161.371	210.070	363.757	58

ΔΕΛΤΙΟ - TABLE 2.3

ΣΥΓΚΕΦΑΛΑΙΩΣΗ ΠΛΗΡΩΜΩΝ - SUMMARY OF PAYMENTS 2020				
Δαπάνη κατά Κεφάλαιο Heads of Expenditure	2019 Πραγματική Δαπάνη Actual Expenditure €	2020 Πραγματική Δαπάνη Actual Expenditure €	2020 Προϋπολογισμός Appropriated €	Υλοποίηση Realisation %
0306 ΥΠΗΡΕΣΙΑ ΕΣΩΤΕΡΙΚΟΥ ΕΛΕΓΧΟΥ - INTERNAL AUDIT SERVICE	1.939.611	1.925.328	2.702.216	71
0307 ΑΝΑΘΕΩΡΗΤΙΚΗ ΑΡΧΗ ΠΡΟΣΦΟΡΩΝ - TENDER REVIEW BODY	464.420	481.138	499.198	96
0308 ΥΠΗΡΕΣΙΑ ΣΥΝΕΡΓΑΤΙΚΩΝ ΕΤΑΙΡΕΙΩΝ - CO-OPERATIVE SOCIETIES SERVICE	2.067.714	2.133.602	2.225.144	96
0309 ΑΝΑΘΕΩΡΗΤΙΚΗ ΑΡΧΗ ΠΡΟΣΦΥΓΩΝ - REFUGEES' REVIEW BODY	333.830	396.669	447.858	89
0310 ΕΙΔΙΚΕΣ ΑΝΕΞΑΡΤΗΤΕΣ ΥΠΗΡΕΣΙΕΣ - SPECIAL INDEPENDENT SERVICES	10.456.272	10.829.213	11.436.460	95
0311 ΓΡΑΦΕΙΟ ΕΠΙΤΡΟΠΟΥ ΕΠΟΠΤΕΙΑΣ (ΓεΣΥ) - COMPLAINT, AUDIT AND SUPERVISORY COMMISSIONER (GENERAL HEALTHCARE SYSTEM)	119.217	264.823	477.431	55
0312 ΓΡΑΦΕΙΟ ΕΠΙΤΡΟΠΟΥ ΠΡΟΣΤΑΣΙΑΣ ΤΩΝ ΔΙΚΑΙΩΜΑΤΩΝ ΤΟΥ ΠΑΙΔΙΟΥ - OFFICE OF THE COMMISSIONER FOR THE PROTECTION OF CHILDREN'S RIGHTS	60.053	250.030	415.548	60
0321 ΥΦΥΠΟΥΡΓΕΙΟ ΕΡΕΥΝΑΣ, ΚΑΙΝΟΤΟΜΙΑΣ ΚΑΙ ΨΗΦΙΑΚΗΣ ΠΟΛΙΤΙΚΗΣ - DEPUTY MINISTRY OF RESEARCH, INNOVATION AND DIGITAL POLICY	-	148.003	255.720	58
0322 ΥΦΥΠΟΥΡΓΕΙΟ ΤΟΥΡΙΣΜΟΥ - DEPUTY MINISTRY OF TOURISM	41.526.504	38.494.905	56.266.872	68
0323 ΥΦΥΠΟΥΡΓΕΙΟ ΝΑΥΤΙΛΙΑΣ - DEPUTY MINISTRY OF SHIPPING	6.141.282	6.217.692	8.437.797	74
11 ΥΠΟΥΡΓΕΙΟ ΑΜΥΝΑΣ - MINISTRY OF DEFENCE	412.196.948	424.154.261	447.720.215	95
1101 ΥΠΟΥΡΓΕΙΟ ΑΜΥΝΑΣ, ΔΙΟΙΚΗΣΗ - MINISTRY OF DEFENCE, ADMINISTRATION	6.879.315	5.930.093	8.334.315	71
1102 ΚΥΠΡΙΑΚΟΣ ΣΤΡΑΤΟΣ - CYPRUS ARMY	146.105.369	148.124.379	151.729.857	98
1103 ΕΘΝΙΚΗ ΦΡΟΥΡΑ - NATIONAL GUARD	153.886.061	155.576.481	165.400.719	94
1104 ΑΜΥΝΤΙΚΗ ΘΩΡΑΚΙΣΗ - DEFENCE EXPENDITURE	105.326.203	114.523.308	122.255.324	94
12 ΥΠΟΥΡΓΕΙΟ ΓΕΩΡΓΙΑΣ, ΑΓΡΟΤΙΚΗΣ ΑΝΑΠΤΥΞΗΣ ΚΑΙ ΠΕΡΙΒΑΛΛΟΝΤΟΣ - MINISTRY OF AGRICULTURE, RURAL DEVELOPMENT AND ENVIRONMENT	223.140.601	205.459.695	227.012.422	91
1201 ΥΠΟΥΡΓΕΙΟ ΓΕΩΡΓΙΑΣ, ΑΓΡΟΤΙΚΗΣ ΑΝΑΠΤΥΞΗΣ ΚΑΙ ΠΕΡΙΒΑΛΛΟΝΤΟΣ, ΔΙΟΙΚΗΣΗ - MINISTRY OF AGRICULTURE, RURAL DEVELOPMENT AND ENVIRONMENT, ADMINISTRATION	8.773.174	14.845.507	15.238.185	97

ΔΕΛΤΙΟ - TABLE 2.3

ΣΥΓΚΕΦΑΛΑΙΩΣΗ ΠΛΗΡΩΜΩΝ - SUMMARY OF PAYMENTS 2020					
Δαπάνη κατά Κεφάλαιο Heads of Expenditure	2019	2020	2020	Υλοποίηση Realisation %	
	Πραγματική Δαπάνη Actual Expenditure €	Πραγματική Δαπάνη Actual Expenditure €	Προϋπολογισμός Appropriated €		
1202 ΤΜΗΜΑ ΓΕΩΡΓΙΑΣ - DEPARTMENT OF AGRICULTURE	24.119.598	26.233.551	29.080.890	90	
1204 ΚΤΗΝΙΑΤΡΙΚΕΣ ΥΠΗΡΕΣΙΕΣ - VETERINARY SERVICES	11.622.932	12.031.616	13.993.316	86	
1205 ΤΜΗΜΑ ΔΑΣΩΝ - FORESTRY DEPARTMENT	37.552.881	40.604.633	43.296.556	94	
1206 ΤΜΗΜΑ ΑΝΑΠΤΥΞΕΩΣ ΥΔΑΤΩΝ - WATER DEVELOPMENT DEPARTMENT	122.059.414	92.220.241	103.004.522	90	
1207 ΤΜΗΜΑ ΓΕΩΛΟΓΙΚΗΣ ΕΠΙΣΚΟΠΗΣΕΩΣ - GEOLOGICAL SURVEY DEPARTMENT	2.933.503	2.983.283	3.694.574	81	
1208 ΤΜΗΜΑ ΜΕΤΕΩΡΟΛΟΓΙΑΣ - DEPARTMENT OF METEOROLOGY	4.022.064	4.063.983	4.308.909	94	
1210 ΜΕΤΑΛΛΕΙΑ - MINES	532.734	493.638	626.953	79	
1211 ΙΝΣΤΙΤΟΥΤΟ ΓΕΩΡΓΙΚΩΝ ΕΡΕΥΝΩΝ - AGRICULTURAL RESEARCH INSTITUTE	4.748.901	4.962.557	5.131.300	97	
1212 ΤΜΗΜΑ ΑΛΙΕΙΑΣ ΚΑΙ ΘΑΛΑΣΣΙΩΝ ΕΡΕΥΝΩΝ - DEPARTMENT OF FISHERIES AND MARINE RESEARCH	3.623.050	3.839.323	4.629.367	83	
1213 ΤΜΗΜΑ ΠΕΡΙΒΑΛΛΟΝΤΟΣ - DEPARTMENT OF ENVIRONMENT	3.152.351	3.181.363	4.007.850	79	
13 ΥΠΟΥΡΓΕΙΟ ΔΙΚΑΙΟΣΥΝΗΣ ΚΑΙ ΔΗΜΟΣΙΑΣ ΤΑΞΕΩΣ - MINISTRY OF JUSTICE AND PUBLIC ORDER	277.901.975	289.015.506	310.913.085	93	
1301 ΥΠΟΥΡΓΕΙΟ ΔΙΚΑΙΟΣΥΝΗΣ ΚΑΙ ΔΗΜΟΣΙΑΣ ΤΑΞΕΩΣ, ΔΙΟΙΚΗΣΗ - MINISTRY OF JUSTICE AND PUBLIC ORDER, ADMINISTRATION	2.518.498	1.977.820	3.253.872	61	
1302 ΦΥΛΑΚΕΣ - PRISONS	16.603.269	16.927.059	19.415.626	87	
1303 ΑΣΤΥΝΟΜΙΑ - POLICE	223.526.722	234.162.377	248.069.353	94	
1304 ΠΥΡΟΣΒΕΣΤΙΚΗ ΥΠΗΡΕΣΙΑ - FIRE SERVICE	34.302.921	35.085.351	39.199.430	90	
1305 ΚΡΑΤΙΚΟ ΑΡΧΕΙΟ - STATE ARCHIVES	950.565	862.898	974.804	89	
14 ΥΠΟΥΡΓΕΙΟ ΕΝΕΡΓΕΙΑΣ, ΕΜΠΟΡΙΟΥ ΚΑΙ ΒΙΟΜΗΧΑΝΙΑΣ - MINISTRY OF ENERGY, COMMERCE AND INDUSTRY	31.828.736	29.167.138	36.079.045	81	
1401 ΥΠΟΥΡΓΕΙΟ ΕΝΕΡΓΕΙΑΣ, ΕΜΠΟΡΙΟΥ ΚΑΙ ΒΙΟΜΗΧΑΝΙΑΣ, ΔΙΟΙΚΗΣΗ - MINISTRY OF ENERGY, COMMERCE AND INDUSTRY, ADMINISTRATION	22.700.824	20.184.413	24.882.019	81	
1402 ΕΜΠΟΡΙΚΑ ΚΕΝΤΡΑ ΣΤΟ ΕΞΩΤΕΡΙΚΟ - TRADE CENTERS ABROAD	1.680.547	1.656.948	2.054.407	81	
1404 ΤΜΗΜΑ ΕΦΟΡΟΥ ΕΤΑΙΡΕΙΩΝ ΚΑΙ ΕΠΙΣΗΜΟΥ ΠΑΡΑΛΗΠΤΗ - DEPARTMENT OF REGISTRAR OF COMPANIES AND OFFICIAL RECEIVER	7.447.366	6.734.778	7.758.654	87	

ΔΕΛΤΙΟ - TABLE 2.3

ΣΥΓΚΕΦΑΛΑΙΩΣΗ ΠΛΗΡΩΜΩΝ - SUMMARY OF PAYMENTS 2020				
Δαπάνη κατά Κεφάλαιο Heads of Expenditure	2019 Πραγματική Δαπάνη Actual Expenditure €	2020 Πραγματική Δαπάνη Actual Expenditure €	2020 Προϋπολογισμός Appropriated €	Υλοποίηση Realisation %
1405 ΤΜΗΜΑ ΑΦΕΡΕΓΓΥΟΤΗΤΑΣ - INSOLVENCY DEPARTMENT	-	590,999	1,383,965	43
15 ΥΠΟΥΡΓΕΙΟ ΕΡΓΑΣΙΑΣ, ΠΡΟΝΟΙΑΣ ΚΑΙ ΚΟΙΝΩΝΙΚΩΝ ΑΣΦΑΛΙΣΕΩΝ - MINISTRY OF LABOUR, WELFARE AND SOCIAL INSURANCE	1,049,621,929	1,627,181,814	1,728,016,830	94
1501 ΥΠΟΥΡΓΕΙΟ ΕΡΓΑΣΙΑΣ, ΠΡΟΝΟΙΑΣ ΚΑΙ ΚΟΙΝΩΝΙΚΩΝ ΑΣΦΑΛΙΣΕΩΝ, ΔΙΟΙΚΗΣΗ - MINISTRY OF LABOUR, WELFARE AND SOCIAL INSURANCE, ADMINISTRATION	416,986,310	995,128,044	1,072,352,674	93
1502 ΤΜΗΜΑ ΕΡΓΑΣΙΑΣ - LABOUR DEPARTMENT	5,451,662	5,485,103	6,498,309	84
1503 ΥΠΗΡΕΣΙΕΣ ΚΟΙΝΩΝΙΚΩΝ ΑΣΦΑΛΙΣΕΩΝ - SOCIAL INSURANCE SERVICES	534,546,636	514,832,017	530,972,684	97
1504 ΥΠΗΡΕΣΙΕΣ ΚΟΙΝΩΝΙΚΗΣ ΕΥΗΜΕΡΙΑΣ - SOCIAL WELFARE SERVICES	42,860,966	59,477,182	63,693,196	93
1505 ΚΕΝΤΡΟ ΠΑΡΑΓΩΓΙΚΟΤΗΤΑΣ - PRODUCTIVITY CENTRE	1,875,839	1,959,949	2,258,432	87
1506 ΤΜΗΜΑ ΚΟΙΝΩΝΙΚΗΣ ΕΝΣΩΜΑΤΩΣΗΣ ΑΤΟΜΩΝ ΜΕ ΑΝΑΠΗΡΙΕΣ - DEPARTMENT OF SOCIAL INCLUSION OF PERSONS WITH DISABILITIES	40,050,237	43,793,519	44,689,553	98
1507 ΑΝΩΤΕΡΟ ΞΕΝΟΔΟΧΕΙΑΚΟ ΙΝΣΤΙΤΟΥΤΟ ΚΥΠΡΟΥ - CYPRUS HIGHER HOTEL INSTITUTE	1,240,053	-	-	0
1509 ΤΜΗΜΑ ΕΡΓΑΣΙΑΚΩΝ ΣΧΕΣΕΩΝ - DEPARTMENT OF LABOUR RELATIONS	1,556,420	1,587,815	1,795,159	88
1510 ΤΜΗΜΑ ΕΠΙΘΕΩΡΗΣΗΣ ΕΡΓΑΣΙΑΣ - DEPARTMENT OF LABOUR INSPECTION	5,053,807	4,918,184	5,756,823	85
16 ΥΠΟΥΡΓΕΙΟ ΕΣΩΤΕΡΙΚΩΝ - MINISTRY OF INTERIOR	310,020,737	320,011,694	349,857,832	91
1601 ΥΠΟΥΡΓΕΙΟ ΕΣΩΤΕΡΙΚΩΝ, ΔΙΟΙΚΗΣΗ - MINISTRY OF INTERIOR, ADMINISTRATION	175,264,752	167,935,311	173,304,339	97
1602 ΕΠΑΡΧΙΑΚΗ ΔΙΟΙΚΗΣΗ ΛΕΥΚΩΣΙΑΣ - NICOSIA DISTRICT ADMINISTRATION	19,289,080	26,367,012	28,843,187	91
1603 ΕΠΑΡΧΙΑΚΗ ΔΙΟΙΚΗΣΗ ΑΜΜΟΧΩΣΤΟΥ - FAMAGUSTA DISTRICT ADMINISTRATION	3,778,983	4,936,381	5,160,118	96
1604 ΕΠΑΡΧΙΑΚΗ ΔΙΟΙΚΗΣΗ ΛΑΡΝΑΚΑΣ - LARNACA DISTRICT ADMINISTRATION	11,312,278	14,293,792	15,196,619	94
1605 ΕΠΑΡΧΙΑΚΗ ΔΙΟΙΚΗΣΗ ΛΕΜΕΣΟΥ - LIMASSOL DISTRICT ADMINISTRATION	13,340,445	16,102,392	17,298,775	93
1606 ΕΠΑΡΧΙΑΚΗ ΔΙΟΙΚΗΣΗ ΠΑΦΟΥ - PAPHOS DISTRICT ADMINISTRATION	7,850,262	7,564,931	9,046,604	84

ΔΕΛΤΙΟ - TABLE 2.3

ΣΥΓΚΕΦΑΛΑΙΩΣΗ ΠΛΗΡΩΜΩΝ - SUMMARY OF PAYMENTS 2020				
Δαπάνη κατά Κεφάλαιο Heads of Expenditure	2019 Πραγματική Δαπάνη Actual Expenditure €	2020 Πραγματική Δαπάνη Actual Expenditure €	2020 Προυπολογισμός Appropriated €	Υλοποίηση Realisation %
1607 ΕΠΑΡΧΙΑΚΗ ΔΙΟΙΚΗΣΗ ΚΕΡΥΝΕΙΑΣ - KYRENIA DISTRICT ADMINISTRATION	176.601	178.904	182.436	98
1608 ΤΜΗΜΑ ΠΟΛΕΟΔΟΜΙΑΣ ΚΑΙ ΟΙΚΗΣΕΩΣ - DEPARTMENT OF TOWN PLANNING AND HOUSING	17.817.813	16.833.023	22.189.930	76
1609 ΤΜΗΜΑ ΑΡΧΕΙΟΥ ΠΛΗΘΥΣΜΟΥ ΚΑΙ ΜΕΤΑΝΑΣΤΕΥΣΗΣ - CIVIL REGISTRY AND MIGRATION DEPARTMENT	3.558.033	6.422.688	8.380.959	77
1610 ΤΜΗΜΑ ΚΤΗΜΑΤΟΛΟΓΙΟΥ ΚΑΙ ΧΩΡΟΜΕΤΡΙΑΣ - DEPARTMENT OF LANDS AND SURVEYS	38.456.888	37.842.080	44.717.746	85
1611 ΓΡΑΦΕΙΟ ΤΥΠΟΥ ΚΑΙ ΠΛΗΡΟΦΟΡΙΩΝ - PRESS AND INFORMATION OFFICE	5.871.801	5.606.808	7.433.182	75
1612 ΥΠΗΡΕΣΙΑ ΜΕΡΙΜΝΑΣ ΚΑΙ ΑΠΟΚΑΤΑΣΤΑΣΕΩΣ ΕΚΤΟΠΙΣΘΕΝΤΩΝ - SERVICE FOR THE CARE AND REHABILITATION OF DISPLACED PERSONS	7.858.910	7.128.574	7.714.402	92
1613 ΠΟΛΙΤΙΚΗ ΑΜΥΝΑ - CIVIL DEFENCE	3.953.058	4.121.613	4.984.342	83
1614 ΥΠΗΡΕΣΙΑ ΑΣΥΛΟΥ - ASYLUM SERVICE	1.491.833	4.678.188	5.405.193	87
17 ΥΠΟΥΡΓΕΙΟ ΕΞΩΤΕΡΙΚΩΝ - MINISTRY OF FOREIGN AFFAIRS	65.251.490	64.987.903	77.923.804	83
1701 ΥΠΟΥΡΓΕΙΟ ΕΞΩΤΕΡΙΚΩΝ, ΔΙΟΙΚΗΣΗ - MINISTRY OF FOREIGN AFFAIRS. ADMINISTRATION	23.887.818	22.935.111	26.541.495	86
1702 ΕΞΩΤΕΡΙΚΕΣ ΥΠΗΡΕΣΙΕΣ - FOREIGN SERVICES	41.363.672	42.052.792	51.382.309	82
18 ΥΠΟΥΡΓΕΙΟ ΟΙΚΟΝΟΜΙΚΩΝ - MINISTRY OF FINANCE	386.249.651	378.573.677	568.611.494	67
1801 ΥΠΟΥΡΓΕΙΟ ΟΙΚΟΝΟΜΙΚΩΝ, ΔΙΟΙΚΗΣΗ - MINISTRY OF FINANCE, ADMINISTRATION	139.054.738	134.483.290	169.649.822	79
1803 ΤΕΛΩΝΕΙΑ - CUSTOMS AND	21.391.378	20.288.652	24.934.467	81
1804 ΤΜΗΜΑ ΦΟΡΟΛΟΓΙΑΣ - DEPARTMENT OF TAXATION	50.830.218	44.466.940	54.095.536	82
1805 ΣΤΑΤΙΣΤΙΚΗ ΥΠΗΡΕΣΙΑ - STATISTICAL SERVICE	6.508.930	6.960.515	9.315.230	75
1807 ΤΜΗΜΑ ΔΗΜΟΣΙΑΣ ΔΙΟΙΚΗΣΕΩΣ ΚΑΙ ΠΡΟΣΩΠΙΚΟΥ - DEPARTMENT OF PUBLIC ADMINISTRATION AND PERSONNEL	104.295.061	107.512.088	114.877.764	94
1808 ΤΥΠΟΓΡΑΦΕΙΟ - PRINTING OFFICE	3.727.574	3.253.223	4.111.850	79
1809 ΤΜΗΜΑ ΥΠΗΡΕΣΙΩΝ ΠΛΗΡΟΦΟΡΙΚΗΣ - DEPARTMENT OF INFORMATION TECHNOLOGY SERVICES	10.816.006	10.540.512	12.067.477	87
1822 ΣΥΝΤΑΞΕΙΣ ΚΑΙ ΦΙΛΟΔΩΡΗΜΑΤΑ - PENSIONS AND GRATUITIES	49.625.746	51.068.455	53.410.000	96

ΔΕΛΤΙΟ - TABLE 2.3

ΣΥΓΚΕΦΑΛΑΙΩΣΗ ΠΛΗΡΩΜΩΝ - SUMMARY OF PAYMENTS 2020				
Δαπάνη κατά Κεφάλαιο Heads of Expenditure	2019 Πραγματική Δαπάνη Actual Expenditure €	2020 Πραγματική Δαπάνη Actual Expenditure €	2020 Προϋπολογισμός Appropriated €	Υλοποίηση Realisation %
1830 ΜΗ ΠΡΟΒΛΕΠΟΜΕΝΕΣ ΔΑΠΑΝΕΣ ΚΑΙ ΑΠΟΘΕΜΑΤΙΚΟ - CONTINGENCIES AND RESERVE	-	-	126,149,348	0
19 ΑΝΕΞΑΡΤΗΤΑ ΓΡΑΦΕΙΑ - INDEPENDENT OFFICES	87,140,306	71,485,063	78,698,819	91
1901 ΓΕΝΙΚΗ ΔΙΕΥΘΥΝΣΗ ΕΥΡΩΠΑΪΚΩΝ ΠΡΟΓΡΑΜΜΑΤΩΝ, ΣΥΝΤΟΝΙΣΜΟΥ ΚΑΙ ΑΝΑΠΤΥΞΗΣ - DIRECTORATE GENERAL FOR EUROPEAN PROGRAMMES, COORDINATION AND DEVELOPMENT	40,228,675	8,345,342	9,290,578	90
1902 ΓΕΝΙΚΟ ΛΟΓΙΣΤΗΡΙΟ - TREASURY	46,911,631	63,139,721	69,408,241	91
20 ΥΠΟΥΡΓΕΙΟ ΠΑΙΔΕΙΑΣ, ΠΟΛΙΤΙΣΜΟΥ, ΑΘΛΗΤΙΣΜΟΥ ΚΑΙ ΝΕΟΛΑΙΑΣ - MINISTRY OF EDUCATION, CULTURE, SPORT AND YOUTH	900,522,463	951,865,653	989,118,256	96
2001 ΥΠΟΥΡΓΕΙΟ ΠΑΙΔΕΙΑΣ, ΠΟΛΙΤΙΣΜΟΥ, ΑΘΛΗΤΙΣΜΟΥ ΚΑΙ ΝΕΟΛΑΙΑΣ ΔΙΟΙΚΗΣΗ - MINISTRY OF EDUCATION, CULTURE, SPORT AND YOUTH ADMINISTRATION	142,417,018	134,641,863	143,828,891	94
2002 ΑΝΩΤΕΡΗ ΕΚΠΑΙΔΕΥΣΗ - HIGHER EDUCATION	59,070,458	66,328,345	71,847,248	92
2003 ΜΕΣΗ ΕΚΠΑΙΔΕΥΣΗ - SECONDARY EDUCATION	325,630,667	344,755,139	355,099,596	97
2004 ΔΙΕΥΘΥΝΣΗ ΜΕΣΗΣ ΤΕΧΝΙΚΗΣ ΚΑΙ ΕΠΑΓΓΕΛΜΑΤΙΚΗΣ ΕΚΠΑΙΔΕΥΣΗΣ ΚΑΙ ΚΑΤΑΡΤΙΣΗΣ - DEPARTMENT OF SECONDARY TECHNICAL AND VOCATIONAL EDUCATION AND TRAINING	33,383,161	35,085,568	37,551,739	93
2005 ΔΗΜΟΤΙΚΗ ΕΚΠΑΙΔΕΥΣΗ - PRIMARY EDUCATION	330,804,944	358,931,337	366,062,140	98
2006 ΠΑΙΔΑΓΩΓΙΚΟ ΙΝΣΤΙΤΟΥΤΟ - PAEDAGOGICAL INSTITUTE	4,746,967	4,751,556	5,202,735	91
2007 ΚΕΝΤΡΟ ΕΠΙΣΤΗΜΟΝΙΚΩΝ ΕΡΕΥΝΩΝ - CYPRUS RESEARCH CENTRE	169,455	168,949	240,947	70
2008 ΠΟΛΙΤΙΣΤΙΚΕΣ ΥΠΗΡΕΣΙΕΣ - CULTURAL SERVICES	4,299,793	5,147,127	6,268,916	82
2009 ΑΝΩΤΕΡΟ ΞΕΝΟΔΟΧΕΙΑΚΟ ΙΝΣΤΙΤΟΥΤΟ ΚΥΠΡΟΥ - CYPRUS HIGHER HOTEL INSTITUTE	-	1,224,779	1,541,871	79
2010 ΦΟΡΕΑΣ ΔΙΑΣΦΑΛΙΣΗΣ ΚΑΙ ΠΙΣΤΟΠΟΙΗΣΗΣ ΤΗΣ ΠΟΙΟΤΗΤΑΣ ΤΗΣ ΑΝΩΤΕΡΗΣ ΕΚΠΑΙΔΕΥΣΗΣ - THE CYPRUS AGENCY OF QUALITY ASSURANCE AND ACCREDITATION IN HIGHER EDUCATION	-	830,992	1,474,173	56
21 ΥΠΟΥΡΓΕΙΟ ΜΕΤΑΦΟΡΩΝ, ΕΠΙΚΟΙΝΩΝΙΩΝ ΚΑΙ ΕΡΓΩΝ - MINISTRY OF TRANSPORT, COMMUNICATIONS AND WORKS	219,779,880	247,785,807	273,541,632	91

ΔΕΛΤΙΟ - TABLE 2.3

ΣΥΓΚΕΦΑΛΑΙΩΣΗ ΠΛΗΡΩΜΩΝ - SUMMARY OF PAYMENTS 2020				
Δαπάνη κατά Κεφάλαιο Heads of Expenditure	2019	2020	2020	Υλοποίηση Realisation %
	Πραγματική Δαπάνη Actual Expenditure €	Πραγματική Δαπάνη Actual Expenditure €	Προϋπολογισμός Appropriated €	
2101 ΥΠΟΥΡΓΕΙΟ ΜΕΤΑΦΟΡΩΝ, ΕΠΙΚΟΙΝΩΝΙΩΝ ΚΑΙ ΕΡΓΩΝ, ΔΙΟΙΚΗΣΗ - MINISTRY OF TRANSPORT, COMMUNICATIONS AND WORKS, ADMINISTRATION	61,185.032	97,771.609	104,134.464	94
2102 ΤΜΗΜΑ ΔΗΜΟΣΙΩΝ ΕΡΓΩΝ - PUBLIC WORKS DEPARTMENT	63,671.859	58,061.660	68,222.237	85
2105 ΤΜΗΜΑ ΗΛΕΚΤΡΟΝΙΚΩΝ ΕΠΙΚΟΙΝΩΝΙΩΝ - DEPARTMENT OF ELECTRONIC COMMUNICATIONS	4.891.044	4.040.686	4.602.262	88
2108 ΤΜΗΜΑ ΑΡΧΑΙΟΤΗΤΩΝ - ANTIQUITIES DEPARTMENT	12.073.528	12.209.226	13.130.436	93
2109 ΤΜΗΜΑ ΠΟΛΙΤΙΚΗΣ ΑΕΡΟΠΟΡΙΑΣ - CIVIL AVIATION DEPARTMENT	28.001.308	28.742.457	31.487.832	91
2111 ΤΜΗΜΑ ΤΑΧΥΔΡΟΜΙΚΩΝ ΥΠΗΡΕΣΙΩΝ - POSTAL SERVICES DEPARTMENT	24.747.400	25.347.722	26.316.715	96
2112 ΤΜΗΜΑ ΟΔΙΚΩΝ ΜΕΤΑΦΟΡΩΝ - ROAD TRANSPORT DEPARTMENT	6.990.931	6.798.616	8.063.929	84
2113 ΤΜΗΜΑ ΗΛΕΚΤΡΟΜΗΧΑΝΟΛΟΓΙΚΩΝ ΥΠΗΡΕΣΙΩΝ - ELECTRICAL AND MECHANICAL SERVICES DEPARTMENT	18.218.778	14.813.831	17.583.757	84
22 ΥΠΟΥΡΓΕΙΟ ΥΓΕΙΑΣ - MINISTRY OF HEALTH	772.538.917	937.436.380	1.020.357.179	92
2201 ΥΠΟΥΡΓΕΙΟ ΥΓΕΙΑΣ, ΔΙΟΙΚΗΣΗ - MINISTRY OF HEALTH, ADMINISTRATION	592.131.925	759.392.881	820.983.133	92
2202 ΙΑΤΡΙΚΕΣ ΥΠΗΡΕΣΙΕΣ ΚΑΙ ΥΠΗΡΕΣΙΕΣ ΔΗΜΟΣΙΑΣ ΥΓΕΙΑΣ - MEDICAL AND PUBLIC HEALTH SERVICES	150.735.585	149.043.615	166.140.909	90
2203 ΥΠΗΡΕΣΙΕΣ ΨΥΧΙΚΗΣ ΥΓΕΙΑΣ - MENTAL HEALTH SERVICES	8.571.065	8.194.515	8.988.327	91
2204 ΟΔΟΝΤΙΑΤΡΙΚΕΣ ΥΠΗΡΕΣΙΕΣ - DENTAL SERVICES	4.487.969	4.582.985	5.070.163	90
2205 ΦΑΡΜΑΚΕΥΤΙΚΕΣ ΥΠΗΡΕΣΙΕΣ - PHARMACEUTICAL SERVICES	9.867.138	9.496.874	11.364.446	84
2206 ΓΕΝΙΚΟ ΧΗΜΕΙΟ ΤΟΥ ΚΡΑΤΟΥΣ - STATE GENERAL LABORATORY	6.745.235	6.725.509	7.810.201	86
3 ΑΝΑΠΤΥΞΙΑΚΕΣ ΔΑΠΑΝΕΣ - DEVELOPMENT EXPENDITURE	545.036.953	615.415.366	942.376.552	65
01 ΣΥΝΤΑΓΜΑΤΙΚΕΣ ΕΞΟΥΣΙΕΣ - CONSTITUTIONAL POWERS	3.254.221	4.191.178	26.597.279	16
0101 ΠΡΟΕΔΡΙΑ ΚΑΙ ΠΡΟΕΔΡΙΚΟ ΜΕΓΑΡΟ - PRESIDENCY AND PRESIDENTIAL PALACE	344.952	3.154	9.620	33
0103 ΥΠΟΥΡΓΙΚΟ ΣΥΜΒΟΥΛΙΟ - COUNCIL OF MINISTERS	-	-	10	0
0104 ΒΟΥΛΗ ΤΩΝ ΑΝΤΙΠΡΟΣΩΠΩΝ - HOUSE OF REPRESENTATIVES	655.263	481.526	19.604.640	2

ΔΕΛΤΙΟ - TABLE 2.3

ΣΥΓΚΕΦΑΛΑΙΩΣΗ ΠΛΗΡΩΜΩΝ - SUMMARY OF PAYMENTS 2020				
Δαπάνη κατά Κεφάλαιο Heads of Expenditure	2019	2020	2020	Υλοποίηση Realisation %
	Πραγματική Δαπάνη Actual Expenditure €	Πραγματική Δαπάνη Actual Expenditure €	Προϋπολογισμός Appropriated €	
0105 ΔΙΚΑΣΤΙΚΗ ΥΠΗΡΕΣΙΑ - JUDICIAL SERVICE	2,254,006	3,706,499	6,983,009	53
02 ΣΥΝΤΑΓΜΑΤΙΚΕΣ ΥΠΗΡΕΣΙΕΣ - CONSTITUTIONAL SERVICES	22.425	19.952	32.722	61
0201 ΝΟΜΙΚΗ ΥΠΗΡΕΣΙΑ - LAW OFFICE	8,182	18,360	26,012	71
0202 ΕΛΕΓΚΤΙΚΗ ΥΠΗΡΕΣΙΑ - AUDIT OFFICE	4,540	1,591	6,700	24
0203 ΕΠΙΤΡΟΠΗ ΔΗΜΟΣΙΑΣ ΥΠΗΡΕΣΙΑΣ - PUBLIC SERVICE COMMISSION	9,704	-	10	0
03 ΑΝΕΞΑΡΤΗΤΕΣ ΥΠΗΡΕΣΙΕΣ / ΥΦΥΠΟΥΡΓΕΙΑ - INDEPENDENT SERVICES / DEPUTY MINISTRIES	2.075.910	24.077.428	25.113.864	96
0301 ΕΠΙΤΡΟΠΗ ΕΚΠΑΙΔΕΥΤΙΚΗΣ ΥΠΗΡΕΣΙΑΣ - EDUCATIONAL SERVICE COMMISSION	10,659	1,189	2,210	54
0302 ΓΡΑΦΕΙΟ ΕΠΙΤΡΟΠΟΥ ΔΙΟΙΚΗΣΕΩΣ - OFFICE OF THE COMMISSIONER FOR ADMINISTRATION (OMBUDSMAN)	-	-	50	0
0303 ΕΠΙΤΡΟΠΗ ΠΡΟΣΤΑΣΙΑΣ ΑΝΤΑΓΩΝΙΣΜΟΥ - COMPETITION PROTECTION COMMISSION	3,193	1,638	10,920	15
0304 ΓΡΑΦΕΙΟ ΕΠΙΤΡΟΠΟΥ ΠΡΟΣΤΑΣΙΑΣ ΔΕΔΟΜΕΝΩΝ ΠΡΟΣΩΠΙΚΟΥ ΧΑΡΑΚΤΗΡΑ - OFFICE FOR THE COMMISSIONER OF PERSONAL CHARACTER DATA PROTECTION	11,237	-	2,350	0
0305 ΓΡΑΦΕΙΟ ΕΦΟΡΟΥ ΕΛΕΓΧΟΥ ΚΡΑΤΙΚΩΝ ΕΝΙΣΧΥΣΕΩΝ - OFFICE OF THE COMMISSIONER FOR STATE AID CONTROL	-	-	60	0
0306 ΥΠΗΡΕΣΙΑ ΕΣΩΤΕΡΙΚΟΥ ΕΛΕΓΧΟΥ - INTERNAL AUDIT SERVICE	30,135	2,054	45,760	4
0308 ΥΠΗΡΕΣΙΑ ΣΥΝΕΡΓΑΤΙΚΩΝ ΕΤΑΙΡΕΙΩΝ - CO-OPERATIVE SOCIETIES SERVICE	2,972	852	20,255	4
0309 ΑΝΑΘΕΩΡΗΤΙΚΗ ΑΡΧΗ ΠΡΟΣΦΥΓΩΝ - REFUGEES' REVIEW BODY	-	-	30	0
0311 ΓΡΑΦΕΙΟ ΕΠΙΤΡΟΠΟΥ ΕΠΟΠΤΕΙΑΣ (ΓεΣΥ) - COMPLAINT, AUDIT AND SUPERVISORY COMMISSIONER (GENERAL HEALTHCARE SYSTEM)	-	-	10	0
0312 ΓΡΑΦΕΙΟ ΕΠΙΤΡΟΠΟΥ ΠΡΟΣΤΑΣΙΑΣ ΤΩΝ ΔΙΚΑΙΩΜΑΤΩΝ ΤΟΥ ΠΑΙΔΙΟΥ - OFFICE OF THE COMMISSIONER FOR THE PROTECTION OF CHILDREN'S RIGHTS	-	1,151	36,502	3
0321 ΥΦΥΠΟΥΡΓΕΙΟ ΕΡΕΥΝΑΣ, ΚΑΙΝΟΤΟΜΙΑΣ ΚΑΙ ΨΗΦΙΑΚΗΣ ΠΟΛΙΤΙΚΗΣ - DEPUTY MINISTRY OF RESEARCH, INNOVATION AND DIGITAL POLICY	-	23,000,000	23,197,000	99

ΔΕΛΤΙΟ - TABLE 2.3

ΣΥΓΚΕΦΑΛΑΙΩΣΗ ΠΛΗΡΩΜΩΝ - SUMMARY OF PAYMENTS 2020					
Δαπάνη κατά Κεφάλαιο Heads of Expenditure	2019	2020	2020	Υλοποίηση Realisation %	
	Πραγματική Δαπάνη Actual Expenditure €	Πραγματική Δαπάνη Actual Expenditure €	Προϋπολογισμός Appropriated €		
0322 ΥΦΥΠΟΥΡΓΕΙΟ ΤΟΥΡΙΣΜΟΥ - DEPUTY MINISTRY OF TOURISM	1,164,235	256,518	762,606	34	
0323 ΥΦΥΠΟΥΡΓΕΙΟ ΝΑΥΤΙΛΙΑΣ - DEPUTY MINISTRY OF SHIPPING	853,480	814,026	1,036,111	79	
11 ΥΠΟΥΡΓΕΙΟ ΑΜΥΝΑΣ - MINISTRY OF DEFENCE	26.262	8.664	67.010	13	
1101 ΥΠΟΥΡΓΕΙΟ ΑΜΥΝΑΣ, ΔΙΟΙΚΗΣΗ - MINISTRY OF DEFENCE, ADMINISTRATION	26,262	8,664	67,010	13	
12 ΥΠΟΥΡΓΕΙΟ ΓΕΩΡΓΙΑΣ, ΑΓΡΟΤΙΚΗΣ ΑΝΑΠΤΥΞΗΣ ΚΑΙ ΠΕΡΙΒΑΛΛΟΝΤΟΣ - MINISTRY OF AGRICULTURE, RURAL DEVELOPMENT AND ENVIRONMENT	37.749.277	46.432.617	68.971.279	67	
1201 ΥΠΟΥΡΓΕΙΟ ΓΕΩΡΓΙΑΣ, ΑΓΡΟΤΙΚΗΣ ΑΝΑΠΤΥΞΗΣ ΚΑΙ ΠΕΡΙΒΑΛΛΟΝΤΟΣ, ΔΙΟΙΚΗΣΗ - MINISTRY OF AGRICULTURE, RURAL DEVELOPMENT AND ENVIRONMENT, ADMINISTRATION	633,501	161,191	513,360	31	
1202 ΤΜΗΜΑ ΓΕΩΡΓΙΑΣ - DEPARTMENT OF AGRICULTURE	2,693,853	1,772,240	2,904,764	61	
1204 ΚΤΗΝΙΑΤΡΙΚΕΣ ΥΠΗΡΕΣΙΕΣ - VETERINARY SERVICES	1,027,486	1,048,168	1,289,550	81	
1205 ΤΜΗΜΑ ΔΑΣΩΝ - FORESTRY DEPARTMENT	4,867,753	4,764,720	5,874,877	81	
1206 ΤΜΗΜΑ ΑΝΑΠΤΥΞΕΩΣ ΥΔΑΤΩΝ - WATER DEVELOPMENT DEPARTMENT	19,904,434	29,902,486	42,118,232	71	
1207 ΤΜΗΜΑ ΓΕΩΛΟΓΙΚΗΣ ΕΠΙΣΚΟΠΗΣΕΩΣ - GEOLOGICAL SURVEY DEPARTMENT	1,040,110	648,131	3,111,437	21	
1208 ΤΜΗΜΑ ΜΕΤΕΩΡΟΛΟΓΙΑΣ - DEPARTMENT OF METEOROLOGY	31,110	141,655	815,902	17	
1210 ΜΕΤΑΛΛΕΙΑ - MINES	162,532	143,816	174,010	83	
1211 ΙΝΣΤΙΤΟΥΤΟ ΓΕΩΡΓΙΚΩΝ ΕΡΕΥΝΩΝ - AGRICULTURAL RESEARCH INSTITUTE	1,289,539	1,019,540	1,247,004	82	
1212 ΤΜΗΜΑ ΑΛΙΕΙΑΣ ΚΑΙ ΘΑΛΑΣΣΙΩΝ ΕΡΕΥΝΩΝ - DEPARTMENT OF FISHERIES AND MARINE RESEARCH	5,145,023	6,078,904	9,310,329	65	
1213 ΤΜΗΜΑ ΠΕΡΙΒΑΛΛΟΝΤΟΣ - DEPARTMENT OF ENVIRONMENT	953,935	751,766	1,611,814	47	
13 ΥΠΟΥΡΓΕΙΟ ΔΙΚΑΙΟΣΥΝΗΣ ΚΑΙ ΔΗΜΟΣΙΑΣ ΤΑΞΕΩΣ - MINISTRY OF JUSTICE AND PUBLIC ORDER	10,102,838	11,434,676	15,907,563	72	
1301 ΥΠΟΥΡΓΕΙΟ ΔΙΚΑΙΟΣΥΝΗΣ ΚΑΙ ΔΗΜΟΣΙΑΣ ΤΑΞΕΩΣ, ΔΙΟΙΚΗΣΗ - MINISTRY OF JUSTICE AND PUBLIC ORDER, ADMINISTRATION	138,654	27,154	256,440	11	
1302 ΦΥΛΑΚΕΣ - PRISONS	1,681,648	3,168,798	3,220,010	98	
1303 ΑΣΤΥΝΟΜΙΑ - POLICE	5,073,866	4,954,092	8,110,303	61	

ΔΕΛΤΙΟ - TABLE 2.3

ΣΥΓΚΕΦΑΛΑΙΩΣΗ ΠΛΗΡΩΜΩΝ - SUMMARY OF PAYMENTS 2020					
Δαπάνη κατά Κεφάλαιο Heads of Expenditure	2019	2020	2020	Υλοποίηση Realisation %	
	Πραγματική Δαπάνη Actual Expenditure €	Πραγματική Δαπάνη Actual Expenditure €	Προϋπολογισμός Appropriated €		
1304 ΠΥΡΟΣΒΕΣΤΙΚΗ ΥΠΗΡΕΣΙΑ - FIRE SERVICE	3,208,670	3,284,632	4,320,790	76	
1305 ΚΡΑΤΙΚΟ ΑΡΧΕΙΟ - STATE ARCHIVES	-	-	20	0	
14 ΥΠΟΥΡΓΕΙΟ ΕΝΕΡΓΕΙΑΣ, ΕΜΠΟΡΙΟΥ ΚΑΙ ΒΙΟΜΗΧΑΝΙΑΣ - MINISTRY OF ENERGY, COMMERCE AND INDUSTRY	25,229,327	66,242,255	78,153,317	85	
1401 ΥΠΟΥΡΓΕΙΟ ΕΝΕΡΓΕΙΑΣ, ΕΜΠΟΡΙΟΥ ΚΑΙ ΒΙΟΜΗΧΑΝΙΑΣ, ΔΙΟΙΚΗΣΗ - MINISTRY OF ENERGY, COMMERCE AND INDUSTRY, ADMINISTRATION	25,156,200	66,142,804	77,883,556	85	
1404 ΤΜΗΜΑ ΕΦΟΡΟΥ ΕΤΑΙΡΕΙΩΝ ΚΑΙ ΕΠΙΣΗΜΟΥ ΠΑΡΑΛΗΠΤΗ - DEPARTMENT OF REGISTRAR OF COMPANIES AND OFFICIAL RECEIVER	73,127	3,808	3,868	98	
1405 ΤΜΗΜΑ ΑΦΕΡΕΓΓΥΟΤΗΤΑΣ - INSOLVENCY DEPARTMENT	-	95,643	265,893	36	
15 ΥΠΟΥΡΓΕΙΟ ΕΡΓΑΣΙΑΣ, ΠΡΟΝΟΙΑΣ ΚΑΙ ΚΟΙΝΩΝΙΚΩΝ ΑΣΦΑΛΙΣΕΩΝ - MINISTRY OF LABOUR, WELFARE AND SOCIAL INSURANCE	26,031,110	23,117,460	27,423,655	84	
1501 ΥΠΟΥΡΓΕΙΟ ΕΡΓΑΣΙΑΣ, ΠΡΟΝΟΙΑΣ ΚΑΙ ΚΟΙΝΩΝΙΚΩΝ ΑΣΦΑΛΙΣΕΩΝ, ΔΙΟΙΚΗΣΗ - MINISTRY OF LABOUR, WELFARE AND SOCIAL INSURANCE, ADMINISTRATION	7,789,308	7,701,213	8,923,938	86	
1502 ΤΜΗΜΑ ΕΡΓΑΣΙΑΣ - LABOUR DEPARTMENT	6,570,261	1,180,694	2,307,330	51	
1503 ΥΠΗΡΕΣΙΕΣ ΚΟΙΝΩΝΙΚΩΝ ΑΣΦΑΛΙΣΕΩΝ - SOCIAL INSURANCE SERVICES	-	373	17,805	2	
1504 ΥΠΗΡΕΣΙΕΣ ΚΟΙΝΩΝΙΚΗΣ ΕΥΗΜΕΡΙΑΣ - SOCIAL WELFARE SERVICES	10,014,277	11,656,684	12,808,722	91	
1505 ΚΕΝΤΡΟ ΠΑΡΑΓΩΓΙΚΟΤΗΤΑΣ - PRODUCTIVITY CENTRE	159,449	131,766	264,535	50	
1506 ΤΜΗΜΑ ΚΟΙΝΩΝΙΚΗΣ ΕΝΣΩΜΑΤΩΣΗΣ ΑΤΟΜΩΝ ΜΕ ΑΝΑΠΗΡΙΕΣ - DEPARTMENT OF SOCIAL INCLUSION OF PERSONS WITH DISABILITIES	1,238,957	2,203,361	2,582,436	85	
1507 ΑΝΩΤΕΡΟ ΞΕΝΟΔΟΧΕΙΑΚΟ ΙΝΣΤΙΤΟΥΤΟ ΚΥΠΡΟΥ - CYPRUS HIGHER HOTEL INSTITUTE	165,422	-	-	0	
1509 ΤΜΗΜΑ ΕΡΓΑΣΙΑΚΩΝ ΣΧΕΣΕΩΝ - DEPARTMENT OF LABOUR RELATIONS	-	-	60	0	
1510 ΤΜΗΜΑ ΕΠΙΘΕΩΡΗΣΗΣ ΕΡΓΑΣΙΑΣ - DEPARTMENT OF LABOUR INSPECTION	93,436	243,369	518,829	47	
16 ΥΠΟΥΡΓΕΙΟ ΕΣΩΤΕΡΙΚΩΝ - MINISTRY OF INTERIOR	156,183,465	152,207,702	190,124,225	80	

ΔΕΛΤΙΟ - TABLE 2.3

ΣΥΓΚΕΦΑΛΑΙΩΣΗ ΠΛΗΡΩΜΩΝ - SUMMARY OF PAYMENTS 2020				
Δαπάνη κατά Κεφάλαιο Heads of Expenditure	2019 Πραγματική Δαπάνη Actual Expenditure €	2020 Πραγματική Δαπάνη Actual Expenditure €	2020 Προϋπολογισμός Appropriated €	Υλοποίηση Realisation %
1601 ΥΠΟΥΡΓΕΙΟ ΕΣΩΤΕΡΙΚΩΝ, ΔΙΟΙΚΗΣΗ - MINISTRY OF INTERIOR, ADMINISTRATION	31,383,163	37,512,211	46,198,199	81
1602 ΕΠΑΡΧΙΑΚΗ ΔΙΟΙΚΗΣΗ ΛΕΥΚΩΣΙΑΣ - NICOSIA DISTRICT ADMINISTRATION	11.414.426	6.924.694	8.667.245	80
1603 ΕΠΑΡΧΙΑΚΗ ΔΙΟΙΚΗΣΗ ΑΜΜΟΧΩΣΤΟΥ - FAMAGUSTA DISTRICT ADMINISTRATION	4.030.117	2.498.950	2.580.050	97
1604 ΕΠΑΡΧΙΑΚΗ ΔΙΟΙΚΗΣΗ ΛΑΡΝΑΚΑΣ - LARNACA DISTRICT ADMINISTRATION	11.303.967	10.936.983	11.420.166	96
1605 ΕΠΑΡΧΙΑΚΗ ΔΙΟΙΚΗΣΗ ΛΕΜΕΣΟΥ - LIMASSOL DISTRICT ADMINISTRATION	11,340,123	10,920,588	12,658,015	86
1606 ΕΠΑΡΧΙΑΚΗ ΔΙΟΙΚΗΣΗ ΠΑΦΟΥ - PARHOS DISTRICT ADMINISTRATION	13.645.772	12.300.986	15.356.055	80
1608 ΤΜΗΜΑ ΠΟΛΕΟΔΟΜΙΑΣ ΚΑΙ ΟΙΚΗΣΕΩΣ - DEPARTMENT OF TOWN PLANNING AND HOUSING	16.809.802	21.132.520	31.682.070	67
1609 ΤΜΗΜΑ ΑΡΧΕΙΟΥ ΠΛΗΘΥΣΜΟΥ ΚΑΙ ΜΕΤΑΝΑΣΤΕΥΣΗΣ - CIVIL REGISTRY AND MIGRATION DEPARTMENT	40.798	73.460	177.650	41
1610 ΤΜΗΜΑ ΚΤΗΜΑΤΟΛΟΓΙΟΥ ΚΑΙ ΧΩΡΟΜΕΤΡΙΑΣ - DEPARTMENT OF LANDS AND SURVEYS	54.952.494	48.031.675	59.192.048	81
1611 ΓΡΑΦΕΙΟ ΤΥΠΟΥ ΚΑΙ ΠΛΗΡΟΦΟΡΙΩΝ - PRESS AND INFORMATION OFFICE	404.074	147.106	251.094	59
1612 ΥΠΗΡΕΣΙΑ ΜΕΡΙΜΝΑΣ ΚΑΙ ΑΠΟΚΑΤΑΣΤΑΣΕΩΣ ΕΚΤΟΠΙΣΘΕΝΤΩΝ - SERVICE FOR THE CARE AND REHABILITATION OF DISPLACED PERSONS	-	-	6.870	0
1613 ΠΟΛΙΤΙΚΗ ΑΜΥΝΑ - CIVIL DEFENCE	858.728	1.728.529	1.934.723	89
1614 ΥΠΗΡΕΣΙΑ ΑΣΥΛΟΥ - ASYLUM SERVICE	-	-	40	0
17 ΥΠΟΥΡΓΕΙΟ ΕΞΩΤΕΡΙΚΩΝ - MINISTRY OF FOREIGN AFFAIRS	8.954.239	8.810.910	10.693.092	82
1701 ΥΠΟΥΡΓΕΙΟ ΕΞΩΤΕΡΙΚΩΝ, ΔΙΟΙΚΗΣΗ - MINISTRY OF FOREIGN AFFAIRS, ADMINISTRATION	7,728,551	8,631,141	9,693,062	89
1702 ΕΞΩΤΕΡΙΚΕΣ ΥΠΗΡΕΣΙΕΣ - FOREIGN SERVICES	1,225,688	179,769	1,000,030	18
18 ΥΠΟΥΡΓΕΙΟ ΟΙΚΟΝΟΜΙΚΩΝ - MINISTRY OF FINANCE	14.858.386	14.944.330	150.924.959	10
1801 ΥΠΟΥΡΓΕΙΟ ΟΙΚΟΝΟΜΙΚΩΝ, ΔΙΟΙΚΗΣΗ - MINISTRY OF FINANCE, ADMINISTRATION	1,753,339	275,272	5,847,225	5
1803 ΤΕΛΩΝΕΙΑ - CUSTOMS AND	197.658	33.159	206.770	16
1804 ΤΜΗΜΑ ΦΟΡΟΛΟΓΙΑΣ - DEPARTMENT OF TAXATION	91.623	12.170	89.540	14

ΔΕΛΤΙΟ - TABLE 2.3

ΣΥΓΚΕΦΑΛΑΙΩΣΗ ΠΛΗΡΩΜΩΝ - SUMMARY OF PAYMENTS 2020					
Δαπάνη κατά Κεφάλαιο Heads of Expenditure	2019	2020	2020	Υλοποίηση Realisation %	
	Πραγματική Δαπάνη Actual Expenditure €	Πραγματική Δαπάνη Actual Expenditure €	Προϋπολογισμός Appropriated €		
1805 ΣΤΑΤΙΣΤΙΚΗ ΥΠΗΡΕΣΙΑ - STATISTICAL SERVICE	2,244,079	2,583,306	3,931,066	66	
1807 ΤΜΗΜΑ ΔΗΜΟΣΙΑΣ ΔΙΟΙΚΗΣΕΩΣ ΚΑΙ ΠΡΟΣΩΠΙΚΟΥ - DEPARTMENT OF PUBLIC ADMINISTRATION AND PERSONNEL	176.791	100.624	299.385	34	
1808 ΤΥΠΟΓΡΑΦΕΙΟ - PRINTING OFFICE	147.805	108.413	210.471	52	
1809 ΤΜΗΜΑ ΥΠΗΡΕΣΙΩΝ ΠΛΗΡΟΦΟΡΙΚΗΣ - DEPARTMENT OF INFORMATION TECHNOLOGY SERVICES	10.247.090	11.831.386	15.143.067	78	
1830 ΜΗ ΠΡΟΒΛΕΠΟΜΕΝΕΣ ΔΑΠΑΝΕΣ ΚΑΙ ΑΠΟΘΕΜΑΤΙΚΟ - CONTINGENCIES AND RESERVE	-	-	125.197.435	0	
19 ΑΝΕΞΑΡΤΗΤΑ ΓΡΑΦΕΙΑ - INDEPENDENT OFFICES	34.705.799	31.634.593	59.572.803	53	
1901 ΓΕΝΙΚΗ ΔΙΕΥΘΥΝΣΗ ΕΥΡΩΠΑΪΚΩΝ ΠΡΟΓΡΑΜΜΑΤΩΝ, ΣΥΝΤΟΝΙΣΜΟΥ ΚΑΙ ΑΝΑΠΤΥΞΗΣ - DIRECTORATE GENERAL FOR EUROPEAN PROGRAMMES, COORDINATION AND DEVELOPMENT	34.628.309	30.545.721	58.373.612	52	
1902 ΓΕΝΙΚΟ ΛΟΓΙΣΤΗΡΙΟ - TREASURY	77.490	1.088.872	1.199.191	91	
20 ΥΠΟΥΡΓΕΙΟ ΠΑΙΔΕΙΑΣ, ΠΟΛΙΤΙΣΜΟΥ, ΑΘΛΗΤΙΣΜΟΥ ΚΑΙ ΝΕΟΛΑΙΑΣ - MINISTRY OF EDUCATION, CULTURE, SPORT AND YOUTH	174.846.404	167.364.033	195.637.662	86	
2001 ΥΠΟΥΡΓΕΙΟ ΠΑΙΔΕΙΑΣ, ΠΟΛΙΤΙΣΜΟΥ, ΑΘΛΗΤΙΣΜΟΥ ΚΑΙ ΝΕΟΛΑΙΑΣ ΔΙΟΙΚΗΣΗ - MINISTRY OF EDUCATION, CULTURE, SPORT AND YOUTH ADMINISTRATION	35.178.666	34.040.779	40.863.955	83	
2002 ΑΝΩΤΕΡΗ ΕΚΠΑΙΔΕΥΣΗ - HIGHER EDUCATION	127.020.877	125.192.623	142.808.695	88	
2003 ΜΕΣΗ ΕΚΠΑΙΔΕΥΣΗ - SECONDARY EDUCATION	287.923	266.711	652.335	41	
2004 ΔΙΕΥΘΥΝΣΗ ΜΕΣΗΣ ΤΕΧΝΙΚΗΣ ΚΑΙ ΕΠΑΓΓΕΛΜΑΤΙΚΗΣ ΕΚΠΑΙΔΕΥΣΗΣ ΚΑΙ ΚΑΤΑΡΤΙΣΗΣ - DEPARTMENT OF SECONDARY TECHNICAL AND VOCATIONAL EDUCATION AND TRAINING	346.238	232.312	375.156	62	
2005 ΔΗΜΟΤΙΚΗ ΕΚΠΑΙΔΕΥΣΗ - PRIMARY EDUCATION	558.870	488.802	832.492	59	
2006 ΠΑΙΔΑΓΩΓΙΚΟ ΙΝΣΤΙΤΟΥΤΟ - PAEDAGOGICAL INSTITUTE	1.366.314	697.438	1.291.927	54	
2007 ΚΕΝΤΡΟ ΕΠΙΣΤΗΜΟΝΙΚΩΝ ΕΡΕΥΝΩΝ - CYPRUS RESEARCH CENTRE	39.695	16.802	108.995	15	
2008 ΠΟΛΙΤΙΣΤΙΚΕΣ ΥΠΗΡΕΣΙΕΣ - CULTURAL SERVICES	10.047.821	6.266.200	8.339.577	75	
2009 ΑΝΩΤΕΡΟ ΞΕΝΟΔΟΧΕΙΑΚΟ ΙΝΣΤΙΤΟΥΤΟ ΚΥΠΡΟΥ - CYPRUS HIGHER HOTEL INSTITUTE	-	162.365	364.530	45	

ΔΕΛΤΙΟ - TABLE 2.3

ΣΥΓΚΕΦΑΛΑΙΩΣΗ ΠΛΗΡΩΜΩΝ - SUMMARY OF PAYMENTS 2020				
Δαπάνη κατά Κεφάλαιο Heads of Expenditure	2019 Πραγματική Δαπάνη Actual Expenditure €	2020 Πραγματική Δαπάνη Actual Expenditure €	2020 Προϋπολογισμός Appropriated €	Υλοποίηση Realisation %
21 ΥΠΟΥΡΓΕΙΟ ΜΕΤΑΦΟΡΩΝ, ΕΠΙΚΟΙΝΩΝΙΩΝ ΚΑΙ ΕΡΓΩΝ - MINISTRY OF TRANSPORT, COMMUNICATIONS AND WORKS	40.984.495	56.302.146	77.642.939	73
2101 ΥΠΟΥΡΓΕΙΟ ΜΕΤΑΦΟΡΩΝ, ΕΠΙΚΟΙΝΩΝΙΩΝ ΚΑΙ ΕΡΓΩΝ, ΔΙΟΙΚΗΣΗ - MINISTRY OF TRANSPORT, COMMUNICATIONS AND WORKS, ADMINISTRATION	3.114.690	8.019.160	9.667.960	83
2102 ΤΜΗΜΑ ΔΗΜΟΣΙΩΝ ΕΡΓΩΝ - PUBLIC WORKS DEPARTMENT	28.439.074	35.655.693	51.799.484	69
2105 ΤΜΗΜΑ ΗΛΕΚΤΡΟΝΙΚΩΝ ΕΠΙΚΟΙΝΩΝΙΩΝ - DEPARTMENT OF ELECTRONIC COMMUNICATIONS	39.597	29.785	165.780	18
2108 ΤΜΗΜΑ ΑΡΧΑΙΟΤΗΤΩΝ - ANTIQUITIES DEPARTMENT	2.136.746	2.777.013	4.430.742	63
2109 ΤΜΗΜΑ ΠΟΛΙΤΙΚΗΣ ΑΕΡΟΠΟΡΙΑΣ - CIVIL AVIATION DEPARTMENT	1.557.028	4.070.667	4.353.370	94
2111 ΤΜΗΜΑ ΤΑΧΥΔΡΟΜΙΚΩΝ ΥΠΗΡΕΣΙΩΝ - POSTAL SERVICES DEPARTMENT	673.614	1.073.437	1.297.880	83
2112 ΤΜΗΜΑ ΟΔΙΚΩΝ ΜΕΤΑΦΟΡΩΝ - ROAD TRANSPORT DEPARTMENT	-	-	985	0
2113 ΤΜΗΜΑ ΗΛΕΚΤΡΟΜΗΧΑΝΟΛΟΓΙΚΩΝ ΥΠΗΡΕΣΙΩΝ - ELECTRICAL AND MECHANICAL SERVICES DEPARTMENT	5.023.747	4.676.392	5.926.738	79
22 ΥΠΟΥΡΓΕΙΟ ΥΓΕΙΑΣ - MINISTRY OF HEALTH	10.012.794	8.627.423	15.514.183	56
2201 ΥΠΟΥΡΓΕΙΟ ΥΓΕΙΑΣ, ΔΙΟΙΚΗΣΗ - MINISTRY OF HEALTH, ADMINISTRATION	6.638.504	5.174.574	8.724.453	59
2202 ΙΑΤΡΙΚΕΣ ΥΠΗΡΕΣΙΕΣ ΚΑΙ ΥΠΗΡΕΣΙΕΣ ΔΗΜΟΣΙΑΣ ΥΓΕΙΑΣ - MEDICAL AND PUBLIC HEALTH SERVICES	1.732.072	1.809.960	3.803.493	48
2203 ΥΠΗΡΕΣΙΕΣ ΨΥΧΙΚΗΣ ΥΓΕΙΑΣ - MENTAL HEALTH SERVICES	130.410	-	140	0
2204 ΟΔΟΝΤΙΑΤΡΙΚΕΣ ΥΠΗΡΕΣΙΕΣ - DENTAL SERVICES	146.937	180.903	189.961	95
2205 ΦΑΡΜΑΚΕΥΤΙΚΕΣ ΥΠΗΡΕΣΙΕΣ - PHARMACEUTICAL SERVICES	94.394	118.676	553.006	21
2206 ΓΕΝΙΚΟ ΧΗΜΕΙΟ ΤΟΥ ΚΡΑΤΟΥΣ - STATE GENERAL LABORATORY	1.270.477	1.343.310	2.243.130	60

ΠΙΝΑΚΑΣ - STATEMENT 2.4

ΠΙΝΑΚΑΣ ΕΠΕΝΔΥΣΕΩΝ ΚΑΤΑ ΤΗΝ 31 ΔΕΚΕΜΒΡΙΟΥ 2020
- STATEMENT OF INVESTMENTS AS AT 31 DECEMBER 2020

Κεφ/Head Άρθρο/Sub Head	Λεπτομέρειες - Details	2020			2019		
		Συμμετοχή Participation %	Τιμή Κτήσης Purchase Cost €	Λογιστική Αξία Book Value €	Συμμετοχή Participation %	Τιμή Κτήσης Purchase Cost €	Λογιστική Αξία Book Value €
ΓΕΝΙΚΟ ΣΥΝΟΛΟ - GRAND TOTAL			<u>3.498.441.761</u>	<u>1.543.049.959</u>		<u>3.492.559.045</u>	<u>1.537.167.243</u>
19.02	Συνήθεις Μετοχές - Ordinary Shares		3.498.441.761	1.543.049.959		3.492.559.045	1.537.167.243
01	Κυπριακή Εταιρεία Αναπτύξεως Ακινήτων Λτδ - The Cyprus Immovable Property Development Co.	82,66	594.593	594.593	82,66	594.593	594.593
02	Κυπριακή Εταιρεία Αποθήκευσης Πετρελαιοειδών Λτδ - The Cyprus Petroleum Storage Company Ltd (1)	100	41.201.532	41.201.532	100	35.318.816	35.318.816
03	Δασικές Βιομηχ. Κύπρου Δημόσια Λτδ - Cyprus Forest Industries Public Ltd	51,07	697.109	697.109	51,07	697.109	697.109
04	CPI Holdings Public Ltd	0,10	4.272	4.272	0,10	4.272	4.272
05	Bank of Cyprus Holdings Plc (2)	0,00	3.053	3.053	0,00	3.053	3.053
06	Δημόσια Επιχείρηση Φυσικού Αερίου Λτδ - Natural Gas Public Company Ltd	100	300.000	300.000	100	300.000	300.000
07	Κυπριακό Σταθεροποιητικό Ταμείο Επενδύσεων Λτδ - Cyprus Stability Investment Fund Ltd	100	-	-	100	-	-
08	Κυπριακός Οργανισμός Τυποποίησης Λτδ - Cyprus Organization for Standardization Ltd	100	239.400	239.400	100	239.400	239.400
09	ΚΕΟ Plc (3)	0,00	-	-	0,00	-	-
10	Εταιρεία Υδρογονανθράκων Κύπρου (Ε.Υ.Κ.) Λτδ - Cyprus Hydrocarbons Company Ltd (4)	100	-	-	100	-	-
11	Συνεργατική Εταιρεία Διαχείρισης Περιουσιακών Στοιχείων Λτδ (Σ.Ε.ΔΙ.ΠΕ.Σ.) - Cooperative Asset Management Company Ltd (SEDIPEs) (5)	77,346	1.500.000.000	1.500.000.000	77,346	1.500.000.000	1.500.000.000
12	PD Berate der Offentlichen Hand GmbH	1,00	10.000	10.000	1,00	10.000	10.000
<u>Υπό εξυγίανση/under resolution</u>							
13	Cyprus Popular Bank Public Co Ltd (6)	81,5	1.796.059.895	-	81,5	1.796.059.895	-
<u>Υπό εκκαθάριση/under liquidation</u>							
14	Κυπριακές Αερογραμμές Λτδ- Cyprus Airways Ltd (7)	93,67	100.905.946	-	93,67	100.905.946	-
15	Eurocypria Airlines Ltd (8)	100	57.937.974	-	100	57.937.974	-
16	Παγκύπριος Εταιρεία Αρτοποιών Δημόσια Εταιρεία Λτδ - Pancyprian Co. of Bakers Ltd (9)	11,09	487.987	-	11,09	487.987	-

(1) Μετά από έλεγχο που διενεργήθηκε στην κατάσταση επενδύσεων της ΚΔ κατά τη διάρκεια του 2020, διαπιστώθηκε ότι η πραγματική τιμή κόστους της επένδυσης της ΚΔ στην Κυπριακή Εταιρεία Αποθήκευσης Πετρελαιοειδών Λτδ είναι €41.201.532 και όχι €35.318.816. Ως εκ τούτου έγινε λογιστική διόρθωση ύψους €5.882.716. – Following an audit carried out on the statement of investments of the Republic of Cyprus, it was concluded that the purchase cost of the investment in The Cyprus Petroleum Storage Company Ltd is €41.201.532 and not €35.318.816. Therefore an accounting adjustment of €5.882.716 was booked.

(2) Κατά το 2017, οι 3.053 μετοχές που κατείχε το Κράτος στην Τράπεζα Κύπρου Δημόσια Εταιρεία Λτδ έχουν ακυρωθεί και αντικατασταθεί με 153 μετοχές ονομαστικής αξίας €0,10 της Bank of Cyprus Holdings Plc. Επιπρόσθετα, τον Σεπτέμβριο του 2020, 7.319 μετοχές που κατείχε η Επιτροπή Κεφαλαιαγοράς στην Bank of Cyprus Holdings Plc μεταβιβάστηκαν προς όφελος της Κυπριακής Δημοκρατίας υπό μορφή δωρεάς. – During 2017, the 3.053 shares held by the Government of Cyprus in the share capital of Bank of Cyprus Public Ltd have been cancelled and replaced by 153 shares of nominal value €0,10 each in the share capital of Bank of Cyprus Holdings Plc. In addition, in September 2020, 7.319 shares held by the Cyprus Securities and Exchange Commission in Bank of Cyprus Holdings Plc were transferred for the benefit of the Republic of Cyprus in the form of a donation.

(3) Κατά το 2019 η ΚΕΟ Λτδ παραχώρησε νέες μετοχές στους υφιστάμενους μετόχους της αντί μερίσματος. Στην Κυπριακή Δημοκρατία παραχωρήθηκαν 17 νέες μετοχές με αποτέλεσμα ο συνολικός αριθμός μετοχών της Κυπριακής Δημοκρατίας στο Μετοχικό Κεφάλαιο της ΚΕΟ Λτδ να ανέλθει στις 31 Δεκεμβρίου 2019 σε 142 από τις 42.181.923 μετοχές. – During 2019, ΚΕΟ Plc issued new shares to its shareholders instead of dividends. Cyprus Government has been awarded 17 new shares and as a consequence of this award, the shareholding of Cyprus Government in ΚΕΟ Plc share Capital was at 31 December 2019, 142 shares out of 42.181.923 Share Capital.

(4) Το μετοχικό κεφάλαιο της Εταιρείας Υδρογονανθράκων Κύπρου (Ε.Υ.Κ.) Λτδ αποτελείται από 1εκ μετοχές ονομαστικής αξίας €1 έκαστη. Μετά από έλεγχο που διενεργήθηκε στην κατάσταση επενδύσεων της ΚΔ, διαπιστώθηκε ότι μέρος της κρατικής χορηγίας που καταβλήθηκε το 2014 προς την πιο πάνω εταιρεία αφορούσε την πλήρη αποπληρωμή της συμμετοχής της Κυβέρνησης στο μετοχικό κεφάλαιο της Ε.Υ.Κ. ύψους €1.000.000. Η σχετική λογιστική εγγραφή έχει πραγματοποιηθεί το 2021. – The share capital of the Cyprus Hydrocarbons Company Ltd consists of 1m shares with a nominal value of €1 each. Following an audit carried out on the statement of investment of the Republic of Cyprus, it was concluded that part of the state grant paid during 2014 to the above company relates to the full repayment of the called up share Capital of Cyprus Hydrocarbons Company Ltd amounting to €1.000.000. The relevant accounting adjustment was booked in 2021.

(5) Το ποσοστό του Κράτους στο Μετοχικό Κεφάλαιο της Συνεργατικής Εταιρείας Διαχείρισης Περιουσιακών Στοιχείων Λτδ (Σ.Ε.ΔΙ.ΠΕ.Σ. Λτδ), (πρώην Συνεργατική Κυπριακή Τράπεζα Λτδ), στις 31/12/2020 ανέρχεται σε 77,346 %. – Cyprus Government % in share capital of SEDIPES Ltd (ex – Cyprus Cooperative Bank Ltd) as at 31/12/2020 was 77,346 %.

(6) Τον Ιούλιο 2012, στα πλαίσια της αναδοχής της έκδοσης δικαιωμάτων προτίμησης της τράπεζας Cyprus Popular Bank Public Co Ltd, η κυβέρνηση απέκτησε το 84% του εκδοθέντος μετοχικού κεφαλαίου της τράπεζας. Ως αντίτιμο, εκδόθηκαν Κρατικά Ονομαστικά Χρεόγραφα αρχικής ονομαστικής αξίας €1.888.562.000. Σημειώνεται ότι το ποσοστό συμμετοχής της κυβέρνησης μειώθηκε στο 81,5% μετά την έκδοση νέων μετοχών από την υποχρεωτική μετατροπή των Μετατρέψιμων Αξιογράφων Ενισχυμένου Κεφαλαίου στις 4 Φεβρουαρίου 2013. Τον Μάρτιο του 2013 η τράπεζα εισήλθε σε καθεστώς εξυγίανσης και με βάση το περί της Πώλησης Ορισμένων Εργασιών της Cyprus Popular Bank Public Co Ltd Διάταγμα που εκδόθηκε στις 29 Μαρτίου 2013 και τα διατάγματα που εκδόθηκαν στη συνέχεια, οι ασφαλισμένες καταθέσεις και η πλειοψηφία των περιουσιακών στοιχείων της τράπεζας μεταφέρθηκαν στην Τράπεζα Κύπρου Δημόσια Εταιρεία Λτδ. Οι υποχρεώσεις που παρέμειναν στη Cyprus Popular Bank Public Co Ltd ξεπερνούν τα περιουσιακά της στοιχεία και άρα δεν αναμένεται να ανακτηθεί οποιοδήποτε μέρος της επένδυσης του κράτους στο μετοχικό κεφάλαιο της τράπεζας. Ως εκ τούτου το 2013 διαγράφηκε ολόκληρη η λογιστική αξία της επένδυσης. – In July 2012, following the underwriting of the rights issue of Cyprus Popular Bank Public Co Ltd, the government acquired 84% of the bank's issued share capital. This was paid for via an issue of Development Stocks of initial nominal value €1.888.562.000. It is noted that the government participation decreased to 81,5% after the issue of new shares relating to the mandatory conversion of the Convertible Enhanced Capital Securities on February 4, 2013. In March 2013 the bank entered into a state of resolution and according to the Sale of Certain Operations of Cyprus Popular Bank Public Co Ltd Decree issued on 29 March 2013 and subsequent decrees, the insured deposits and the majority of the bank assets were transferred to the Bank of Cyprus Public Company Ltd. The liabilities remaining in Cyprus Popular Bank Public Co Ltd, exceed its assets and therefore no part of the state investment in the share capital of the bank is expected to be recovered. Therefore in 2013, the whole of the accounting value of the investment was written off.

(7) Η Κυπριακές Αερογραμμές Λτδ βρίσκεται υπό εκούσια εκκαθάριση από Πιστωτές από το 2015. Κατά το 2019 διαγράφηκε ολόκληρη η λογιστική αξία της επένδυσης, αφού οι υποχρεώσεις της εταιρείας ξεπερνούν τα περιουσιακά της στοιχεία και άρα δεν αναμένεται να ανακτηθεί οποιοδήποτε μέρος της επένδυσης – Cyprus Airways Ltd is under voluntary liquidation since 2015. During 2019, the whole amount of the accounting value of the investment was written off since the liabilities of the company exceeded its assets and therefore none of the investment is expected to be recovered.

(8) Η Eurocyprya Airlines Ltd βρίσκεται υπό εκκαθάριση από το έτος 2010. Κατά το 2013 διαγράφηκε ολόκληρη η λογιστική αξία της επένδυσης, αφού οι υποχρεώσεις της εταιρείας ξεπερνούν τα περιουσιακά της στοιχεία και άρα δεν αναμένεται να ανακτηθεί οποιοδήποτε μέρος της επένδυσης. – Eurocyprya Airlines Ltd is under liquidation since 2010. During 2013 the whole amount of the accounting value of the investment was written off since the liabilities of the company exceeded its assets and therefore none of the investment is expected to be recovered.

(9) Η Παγκύπριος Εταιρεία Αρτοποιιών Δημόσια Εταιρεία Λτδ βρίσκεται υπό καθεστώς εκκαθάρισης σύμφωνα με διάταγμα του Επαρχιακού Δικαστηρίου Λευκωσίας στις 31/10/2016. Κατά το 2019 διαγράφηκε ολόκληρη η λογιστική αξία της επένδυσης, αφού οι υποχρεώσεις της εταιρείας ξεπερνούν τα περιουσιακά της στοιχεία και άρα δεν αναμένεται να ανακτηθεί οποιοδήποτε μέρος της επένδυσης – The Pancyprian Company of Bakers Ltd is under liquidation according to a decree of the District Court of Nicosia since October 31, 2016. During 2019, the whole amount of the accounting value of the investment was written off since the liabilities of the company exceeded its assets and therefore none of the investment is expected to be recovered.

ΚΕΦΑΛΑΙΟ
CHAPTER
3

ΚΥΠΡΙΑΚΗ ΔΗΜΟΚΡΑΤΙΑ
-
REPUBLIC OF CYPRUS

ΔΑΝΕΙΑ/ ΕΓΓΥΗΣΕΙΣ
LOANS/ GUARANTEES

2020

ΠΙΝΑΚΑΣ - STATEMENT 3.1

ΠΙΝΑΚΑΣ ΔΑΝΕΙΣΜΟΥ ΚΑΤΑ ΤΗΝ 31η ΔΕΚΕΜΒΡΙΟΥ 2020
STATEMENT OF BORROWINGS AS AT 31 DECEMBER 2020

Λεπτομέρειες Details	Έτος Σύναψης Year Raised	Έτος Λήξης Maturity Year	Ξένο Νόμισμα Foreign Currency	Επιτόκιο Interest Rate %	Αρχικό Ποσό Initial Amount €	2020		2019	
						Υπόλοιπο Balance €	Υπόλοιπο Balance €	Υπόλοιπο Balance €	Υπόλοιπο Balance €
ΓΕΝΙΚΟ ΣΥΝΟΛΟ - GRAND TOTAL					<u>27.166.166.107</u>	<u>-22.948.067.540</u>	<u>-20.451.507.986</u>		
31 ΔΑΝΕΙΑ ΕΞΩΤΕΡΙΚΟΥ-FOREIGN DEBT					<u>22.680.018.113</u>	<u>-20.092.179.409</u>	<u>-16.751.804.921</u>		
3100 Κυπριακή Δημοκρατία-Government of Cyprus					<u>22.680.018.113</u>	<u>-20.092.179.409</u>	<u>-16.751.804.921</u>		
310011 Υπουργείο Οικονομικών-Ministry of Finance					13.540.000.000	-12.450.000.000	-8.611.652.000		
1 Αποπληρωτέα Τοκοχρεωλυτικά-Unfunded Debt					<u>13.540.000.000</u>	<u>-12.450.000.000</u>	<u>-8.611.652.000</u>		
10010 Ιδιώτες και Νομικά Πρόσωπα-Private and Legal Persons					<u>13.540.000.000</u>	<u>-12.450.000.000</u>	<u>-8.611.652.000</u>		
002 ΕΥΡΩΠ. ΜΕΣΟΠΡ. ΓΡΑΜΜΑΤΙΑ 4,625%-EUROP.MEDIUM TERM NOTES 4,625%	2010	2020		4,63	990.000.000	0	-658.006.000		
004 ΕΥΡΩΠ. ΜΕΣΟΠΡ. ΓΡΑΜΜΑΤΙΑ 6,500%-EUROP.MEDIUM TERM NOTES 6,500%	2014	2020		6,50	100.000.000	0	-3.646.000		
006 ΕΥΡΩΠ. ΜΕΣΟΠΡ. ΓΡΑΜΜΑΤΙΑ 3,875%-EUROP.MEDIUM TERM NOTES 3,875%	2015	2022		3,87	1.000.000.000	-1.000.000.000	-1.000.000.000		
007 ΕΥΡΩΠ. ΜΕΣΟΠΡ. ΓΡΑΜΜΑΤΙΑ 4,250%-EUROP.MEDIUM TERM NOTES 4,250%	2015	2025		4,25	1.000.000.000	-1.000.000.000	-1.000.000.000		
008 ΕΥΡΩΠ. ΜΕΣΟΠΡ. ΓΡΑΜΜΑΤΙΑ 3,750%-EUROP.MEDIUM TERM NOTES 3,750%	2016	2023		3,75	1.000.000.000	-1.000.000.000	-1.000.000.000		
009 ΕΥΡΩΠ. ΜΕΣΟΠΡ. ΓΡΑΜΜΑΤΙΑ 2,750%-EUROP.MEDIUM TERM NOTES 2,750%	2017	2024		2,75	850.000.000	-850.000.000	-850.000.000		
010 ΕΥΡΩΠ. ΜΕΣΟΠΡ. ΓΡΑΜΜΑΤΙΑ 2,375%-EUROP.MEDIUM TERM NOTES 2,375%	2018	2028		2,37	1.500.000.000	-1.500.000.000	-1.500.000.000		
011 ΕΥΡΩΠ. ΜΕΣΟΠΡ. ΓΡΑΜΜΑΤΙΑ 2,750%-EUROP.MEDIUM TERM NOTES 2,750%	2019	2034		2,75	1.100.000.000	-1.100.000.000	-1.100.000.000		
012 ΕΥΡΩΠ. ΜΕΣΟΠΡ. ΓΡΑΜΜΑΤΙΑ 0,625%-EUROP.MEDIUM TERM NOTES 0,625%	2019	2024		0,63	1.000.000.000	-1.000.000.000 (5)	-500.000.000		
013 ΕΥΡΩΠ. ΜΕΣΟΠΡ. ΓΡΑΜΜΑΤΙΑ 2,750%-EUROP.MEDIUM TERM NOTES 2,750%	2019	2049		2,75	1.000.000.000	-1.000.000.000	-1.000.000.000		
014 ΕΥΡΩΠ. ΜΕΣΟΠΡ. ΓΡΑΜΜΑΤΙΑ 0,625%-EUROP.MEDIUM TERMS NOTES 0,625%	2020	2030		0,63	1.000.000.000	-1.000.000.000	0		
015 ΕΥΡΩΠ. ΜΕΣΟΠΡ. ΓΡΑΜΜΑΤΙΑ 1,250%-EUROP.MEDIUM TERM NOTES 1,250%	2020	2040		1,25	1.250.000.000	-1.250.000.000	0		
016 ΕΥΡΩΠ. ΜΕΣΟΠΡ. ΓΡΑΜΜΑΤΙΑ 1,500%-EUROP.MEDIUM TERMS NOTES 1,500%	2020	2027		1,50	1.250.000.000	-1.250.000.000	0		

ΠΙΝΑΚΑΣ - STATEMENT 3.1

ΠΙΝΑΚΑΣ ΔΑΝΕΙΣΜΟΥ ΚΑΤΑ ΤΗΝ 31η ΔΕΚΕΜΒΡΙΟΥ 2020
STATEMENT OF BORROWINGS AS AT 31 DECEMBER 2020

Λεπτομέρειες Details	Έτος Σύναψης Year Raised	Έτος Λήξης Maturity Year	Ξένο Νόμισμα Foreign Currency	Επιτόκιο Interest Rate %	Αρχικό Ποσό Initial Amount €	2020		2019	
						Υπόλοιπο Balance €	Αρνητικό Υπόλοιπο Balance €	Υπόλοιπο Balance €	Αρνητικό Υπόλοιπο Balance €
017 ΕΥΡΩΠ. ΜΕΣΟΠΡ. ΓΡΑΜΜΑΤΙΑ 2,250%-ΕΥΡΩΠ.ΜΕΔΙΟΥΜ ΤΕΡΜ ΝΟΤΕΣ 2,250%	2020	2050		2,25	500.000.000	-500.000.000		0	
310021 Διεθνείς Οικονομικοί Οργανισμοί-Foreign Financial Institutions					9.140.018.113	-7.642.179.409		-8.140.152.921	
1 Αποπληρωτέα Τοκοχρεωλυτικά-Unfunded Debt					9.140.018.113	-7.642.179.409		-8.140.152.921	
40210 Ευρωπαϊκή Τρόπεζα Επενδύσεων-European Investment Bank					1.188.900.000	-891.503.498		-932.102.887	
101 ΔΑΝΕΙΟ ΑΡ. 6.0320.00-LOAN NO. 6.0320.00	1982	2022		1,00	1.000.000	-76.400		-114.100	
102 ΔΑΝΕΙΟ ΑΡ. 6.0321.00-LOAN NO. 6.0321.00	1988	2022		1,00	3.000.000	-229.200		-342.300	
104 ΔΑΝΕΙΟ ΑΡ. 6.0553.00-LOAN NO 6.0553.00	1990	2025		1,00	3.700.000	-628.630		-764.420	
105 ΔΑΝΕΙΟ ΑΡ. 6.0611.00-LOAN NO. 6.0611.00	1987	2026		1,00	1.200.000	-269.760		-313.080	
110 ΔΑΝΕΙΟ ΑΡ. 21.312-LOAN NO. 21.312	2003	2029		4,45	50.000.000	-23.743.277		-26.264.702	
112 ΔΑΝΕΙΟ ΑΡ. 21.710-LOAN NO. 21.710	2005	2035		VSFR	65.000.000	-34.358.974		-37.660.256	
113 ΔΑΝΕΙΟ ΑΡ. 22.221-LOAN NO. 22.221	2003	2033		VSFR	200.000.000	-108.102.564		-118.282.051	
116 ΔΑΝΕΙΟ ΑΡ. 23.039-LOAN NO. 23.039	2005	2035		VSFR	80.000.000	-53.421.053		-57.719.298	
117 ΔΑΝΕΙΟ ΑΡ. 23.378-LOAN NO. 23.378	2007	2035		E+ 0,08	90.000.000	-60.877.193		-65.672.515	
123 ΔΑΝΕΙΟ ΑΡ. 25.752-LOAN NO. 25.752	2011	2038		E+ 0,57	70.000.000	-59.900.000		-63.266.667	
124 ΔΑΝΕΙΟ ΑΡ. 26.051-LOAN NO. 26.051	2011	2040		E+ 0,81	80.000.000	-67.450.000		-70.300.000	
125 ΔΑΝΕΙΟ ΑΡ. 26.165-LOAN NO. 26.165	2011	2039		E+ 0,49	55.000.000	-47.000.000		-49.000.000	
126 ΔΑΝΕΙΟ ΑΡ. 81.800-LOAN NO. 81800	2012	2037		E+ 1,37	200.000.000	-178.947.368		-189.473.684	
127 ΔΑΝΕΙΟ ΑΡ. 83022 CYPEF-LOAN NO. 83022 CYPEF	2014	2029		E+ 0,40	70.000.000	-52.999.079		-59.929.814	
128 ΔΑΝΕΙΟ ΑΡ. 84.078-LOAN NO. 84.078	2015	2040		1,64	80.000.000	-74.000.000		-76.000.000	

ΠΙΝΑΚΑΣ - STATEMENT 3.1
ΠΙΝΑΚΑΣ ΔΑΝΕΙΣΜΟΥ ΚΑΤΑ ΤΗΝ 31η ΔΕΚΕΜΒΡΙΟΥ 2020
STATEMENT OF BORROWINGS AS AT 31 DECEMBER 2020

	Λεπτομέρειες Details	Έτος Σύναψης Year Raised	Έτος Λήξης Maturity Year	Ξένο Νόμισμα Foreign Currency	Επιτόκιο Interest Rate %	Αρχικό Ποσό Initial Amount €	2020		2019	
							Υπόλοιπο Balance €	Υπόλοιπο Balance €	Υπόλοιπο Balance €	Υπόλοιπο Balance €
129	ΔΑΝΕΙΟ ΑΡ. 84.596-LOAN NO. 84.596	2017	2043		1,21	100.000.000	-91.500.000	-91.500.000	-97.000.000	-97.000.000
130	ΔΑΝΕΙΟ ΑΡ. 84.675-LOAN NO. 84.675	2020	2045		0,34	40.000.000	-38.000.000	-38.000.000	-20.000.000	-20.000.000
40211	Τράπεζα Αναπτύξεως του Συμβουλίου της Ευρώπης-Council of Europe Development Bank					<u>391.051.885</u>	<u>-200.675.911</u>	<u>-200.675.911</u>	<u>-204.061.849</u>	<u>-204.061.849</u>
324	ΔΑΝΕΙΟ ΑΡ. 73 - FP1268(1997)4H-LOAN NO 73 - FP1268(1997)4TH	2003	2023		E+ 0,30	21.800.000	-4.360.000	-4.360.000	-5.813.333	-5.813.333
325	ΔΑΝΕΙΟ ΑΡ. 74 - FP1462(2003)1H-LOAN NO 74 - FP1462(2003)1ST	2003	2023		E+ 0,30	50.000.000	-10.000.000	-10.000.000	-13.333.333	-13.333.333
326	ΔΑΝΕΙΟ ΑΡ. 75 - FP1462(2003)2H-LOAN NO 75 - FP1462(2003)2ND	2006	2026		E+ 0,15	85.700.633	-34.280.253	-34.280.253	-39.993.629	-39.993.629
327	ΔΑΝΕΙΟ ΑΡ. 76 - FP1406(2001)4H-LOAN NO 76 - FP1406(2001)4TH	2007	2027		E+ 0,09	16.500.000	-7.700.000	-7.700.000	-8.800.000	-8.800.000
328	ΔΑΝΕΙΟ ΑΡ. 77 - FP1462(2003)3H-LOAN NO 77 - FP1462(2003)3RD	2008	2028		3,70	44.000.000	-23.466.667	-23.466.667	-26.400.000	-26.400.000
329	ΔΑΝΕΙΟ ΑΡ. 78 - FP1462(2003)4H-LOAN NO 78 - FP1462(2003)4TH	2009	2029		E+ 0,48	20.299.367	-9.134.715	-9.134.715	-10.149.683	-10.149.683
330	ΔΑΝΕΙΟ ΑΡ. 79 - FP1406(2001)5H-LOAN NO 79 - FP1406(2001)5TH	2009	2029		E+ 0,48	12.500.000	-5.625.000	-5.625.000	-6.250.000	-6.250.000
331	ΔΑΝΕΙΟ ΑΡ. 80 - FP1406(2001)6H-LOAN NO 80 - FP1406(2001)6TH	2010	2030		E+ 0,55	7.251.885	-3.625.943	-3.625.943	-3.988.537	-3.988.537
332	ΔΑΝΕΙΟ ΑΡ. 81 - FP1707(2010)1H-LOAN NO 81 - FP1707(2010)1ST	2010	2025		E+ 0,60	47.500.000	-23.750.000	-23.750.000	-28.500.000	-28.500.000
333	ΔΑΝΕΙΟ ΑΡ. 82 - FP1707(2010)2H-LOAN NO 82 - FP1707(2010)2ND	2013	2033		E+ 0,81	8.000.000	-6.933.333	-6.933.333	-7.466.667	-7.466.667
334	ΔΑΝΕΙΟ ΑΡ. 83 - FR1707(2010)3H-LOAN NO 83 - FR1707(2010)3RD	2014	2029		1,46	25.000.000	-22.500.000	-22.500.000	-25.000.000	-25.000.000
335	ΔΑΝΕΙΟ ΑΡ. 84 - LD1891(2016)1H-LOAN NO 84 - LD1891(2016)1ST	2017	2032		1,08	16.000.000	-12.800.000	-12.800.000	-13.866.667	-13.866.667
336	ΔΑΝΕΙΟ ΑΡ. 85-LD1707(2010)4H-ΔΑΝΕΙΟ ΑΡ. 85-LD1707(2010)-4TH	2018	2028		1,06	14.500.000	-14.500.000	-14.500.000	-14.500.000	-14.500.000
337	ΔΑΝΕΙΟ ΑΡ. 86-LD1891(2016)-2ND-LOAN NO 86-LD1891(2016)-2ND	2020	2035		0,50	6.000.000	-6.000.000	-6.000.000	0	0
338	ΔΑΝΕΙΟ ΑΡ. 87-LD1994(2019)-1ST-ΔΑΝΕΙΟ ΑΡ. 87-LD1994(2019)-1ST	2020	2035		0,42	10.000.000	-10.000.000	-10.000.000	0	0
339	ΔΑΝΕΙΟ ΑΡ. 88-LD1891(2016)-3RD-ΔΑΝΕΙΟ ΑΡ. 88-LD1891(2016)-3RD	2020	2035		0,28	6.000.000	-6.000.000	-6.000.000	0	0
40225	Ευρωπαϊκός Μηχανισμός Σταθερότητας-European Stability Mechanism					<u>6.300.000.000</u>	<u>-6.300.000.000</u>	<u>-6.300.000.000</u>	<u>-6.300.000.000</u>	<u>-6.300.000.000</u>

ΠΙΝΑΚΑΣ - STATEMENT 3.1

ΠΙΝΑΚΑΣ ΔΑΝΕΙΣΜΟΥ ΚΑΤΑ ΤΗΝ 31η ΔΕΚΕΜΒΡΙΟΥ 2020
STATEMENT OF BORROWINGS AS AT 31 DECEMBER 2020

Λεπτομέρειες Details	Έτος Σύναψης Year Raised	Έτος Λήξης Maturity Year	Ξένο Νόμισμα Foreign Currency	Επιτόκιο Interest Rate %	Αρχικό Ποσό Initial Amount €	2020		2019	
						Υπόλοιπο Balance €	Υπόλοιπο Balance €	Υπόλοιπο Balance €	Υπόλοιπο Balance €
011 ΔΑΝΕΙΟ ΕΥΡΩΠ.ΜΗΧ.ΣΤΑΘΕΡΟΤΗΤΑΣ-ΕΥΡΩΠΑΝ STABILITY MECHANISM LOAN	2013	2031	SDR	B.E.Δ.+ 0,10	6.300.000.000	-6.300.000.000	-6.300.000.000	-6.300.000.000	-6.300.000.000
40226 Διεθνές Νομισματικό Ταμείο-International Monetary Fund					1.010.066.228	0	0	0	-703.988.185
010 ΔΑΝΕΙΟ ΔΙΕΘΝΟΥΣ ΝΟΜΙΣΜΑΤΙΚΟΥ ΤΑΜΕΙΟΥ-INTERNATIONAL MONETARY FUND LOAN	2013	2026		B.E.Δ.+ 1,00	1.010.066.228	0 (ε)	0 (ε)	0	-703.988.185
40227 Ευρωπαϊκή Ένωση-European Union					250.000.000	-250.000.000	-250.000.000	0	0
013 ΔΑΝΕΙΟ ΕΥΡ ΕΠΙΤΡΟΠΗΣ N.3455 - SURE 4004-ΕΥΡΩΠΑΝ COMM LOAN N.3455 - SURE 4004	2020	2050		0,30	100.000.000	-100.000.000	-100.000.000	0	0
014 ΔΑΝΕΙΟ ΕΥΡ ΕΠΙΤΡΟΠΗΣ N.3408 - SURE 4003-ΕΥΡΩΠΑΝ COMM LOAN N.3408 - SURE 4003	2020	2025		0,00	150.000.000	-150.000.000	-150.000.000	0	0
32 ΔΑΝΕΙΑ ΕΣΩΤΕΡΙΚΟΥ-LOCAL DEBT					4.506.147.994	-2.855.888.131	-2.855.888.131	-3.699.703.065	-3.699.703.065
3200 Κυπριακή Δημοκρατία-Government of Cyprus					260.000.000	-256.750.000	-256.750.000	-257.500.000	-257.500.000
310011 Υπουργείο Οικονομικών-Ministry of Finance					260.000.000	-256.750.000	-256.750.000	-257.500.000	-257.500.000
1 Αποπληρωτέα Τοκοχρεωλυτικά-Unfunded Debt					10.000.000	-6.750.000	-6.750.000	-7.500.000	-7.500.000
10005 Δήμος Λευκωσίας-Nicosia Municipality					5.000.000	-3.750.000	-3.750.000	-4.000.000	-4.000.000
004 ΔΑΝΕΙΟ ΔΗΜΟΥ ΛΕΥΚΩΣΙΑΣ-LOAN NICOSIA MUNICIPALITY	2011	2035		E+ 0,31	5.000.000	-3.750.000	-3.750.000	-4.000.000	-4.000.000
005 ΔΑΝΕΙΟ ΔΗΜΟΥ ΛΕΥΚΩΣΙΑΣ-LOAN NICOSIA MUNICIPALITY	2011	2026		E+ 0,55	5.000.000	-3.000.000	-3.000.000	-3.500.000	-3.500.000
20058 Οργανισμός Χρηματοδοτήσεως Στέγης-Housing Finance Corporation					250.000.000	-250.000.000	-250.000.000	-250.000.000	-250.000.000
006 ΔΑΝΕΙΟ ΟΡΓΑΝ ΧΡΗΜΑΤΟΔ ΣΤΕΓΗΣ-LOAN FROM HOUSING FINANCE CORPORATION	2019	2026		0,98	250.000.000	-250.000.000	-250.000.000	-250.000.000	-250.000.000
3222 Κυπριακά Πιστοποιητικά Αποταμιεύσεως-Cyprus Saving Certificates					243.943.764	-2.729.131	-2.729.131	-2.992.063	-2.992.063
310011 Υπουργείο Οικονομικών-Ministry of Finance					243.943.764	-2.729.131	-2.729.131	-2.992.063	-2.992.063
1 Αποπληρωτέα Τοκοχρεωλυτικά-Unfunded Debt					243.943.764	-2.729.131	-2.729.131	-2.992.063	-2.992.063
10010 Ιδιώτες και Νομικά Πρόσωπα-Private and Legal Persons					243.943.764	-2.729.131	-2.729.131	-2.992.063	-2.992.063

ΠΙΝΑΚΑΣ - STATEMENT 3.1
ΠΙΝΑΚΑΣ ΔΑΝΕΙΣΜΟΥ ΚΑΤΑ ΤΗΝ 31η ΔΕΚΕΜΒΡΙΟΥ 2020
STATEMENT OF BORROWINGS AS AT 31 DECEMBER 2020

Λεπτομέρειες Details	Έτος Σύναψης Year Raised	Έτος Λήξης Maturity Year	Ξένο Νόμισμα Foreign Currency	Επιτόκιο Interest Rate %	Αρχικό Ποσό Initial Amount €	2020		2019	
						Υπόλοιπο Balance €	Υπόλοιπο Balance €	Υπόλοιπο Balance €	Υπόλοιπο Balance €
001 ΠΙΣΤΟΠΟΙΗΤΙΚΑ ΑΠΟΤ. 1η Σειρά-Saving Certificates 1st Series	1982	1989		0,00	25.678.434	-173.580	-206.830		
002 ΠΙΣΤΟΠΟΙΗΤΙΚΑ ΑΠΟΤ. 2η Σειρά-Saving Certificates 2nd Series	1994	1999		0,00	66.218.669	-172.679	-280.253		
003 ΠΙΣΤΟΠΟΙΗΤΙΚΑ ΑΠΟΤ. 3η Σειρά-Saving Certificates 3rd Series	2001	2006		0,00	11.994.018	-6.670	-14.453		
004 ΠΙΣΤΟΠΟΙΗΤΙΚΑ ΑΠΟΤ. 4η Σειρά-Saving Certificates 4th Series	2001	2006		0,00	18.655.250	-72.724	-75.714		
005 ΠΙΣΤΟΠΟΙΗΤΙΚΑ ΑΠΟΤ. 5η Σειρά-Saving Certificates 5th Series	2002	2007		0,00	16.151.819	-3.426	-3.494		
006 ΠΙΣΤΟΠΟΙΗΤΙΚΑ ΑΠΟΤ. 6η Σειρά-Saving Certificates 6th Series	2003	2008		0,00	21.188.317	-71.698	-73.953		
007 ΠΙΣΤΟΠΟΙΗΤΙΚΑ ΑΠΟΤ. 7η Σειρά-Saving Certificates 7th Series	2004	2009		0,00	51.946.275	-1.328.217	-1.329.555		
008 ΠΙΣΤΟΠΟΙΗΤΙΚΑ ΑΠΟΤ. 9η Σειρά-Saving Certificates 9th Series	2005	2010		0,00	15.837.768	-479.273	-497.435		
009 ΠΙΣΤΟΠΟΙΗΤΙΚΑ ΑΠΟΤ. 10η Σειρά-Saving Certificates 10th Series	2006	2011		0,00	16.273.214	-420.864	-510.376		
3223 Ομόλογα Φυσικών Προσώπων-Retail Bonds for Individuals					876.567.100	-627.501.000	-700.706.600		
310011 Υπουργείο Οικονομικών-Ministry of Finance					876.567.100	-627.501.000	-700.706.600		
1 Αποπληρωτέα Τοκοχρεωλυτικά-Unfunded Debt					876.567.100	-627.501.000	-700.706.600		
10011 Φυσικά Πρόσωπα-Individuals					876.567.100	-627.501.000	-700.706.600		
001 Ομόλογα Φ.Π. 1η Σειρά 2014-2020-Retail Bonds 1st Series 2014-2020	2014	2020		5,75	6.990.700	0	-6.435.700		
002 Ομόλογα Φ.Π. 2η Σειρά 2014-2020-Retail Bonds 2nd Series 2014-2020	2014	2020		5,75	4.341.100	0	-4.273.100		
003 Ομόλογα Φ.Π. 3η Σειρά 2014-2020-Retail Bonds 3rd Series 2014-2020	2014	2020		5,75	3.113.700	0	-3.093.700		
004 Ομόλογα Φ.Π. 4η Σειρά 2014-2020-Retail Bonds 4th Series 2014-2020	2014	2020		5,75	8.941.600	0	-6.322.400		
005 Ομόλογα Φ.Π. 5η Σειρά 2014-2020-Retail Bonds 5th Series 2014-2020	2014	2020		5,75	3.595.400	0	-1.525.400		
006 Ομόλογα Φ.Π. 6η Σειρά 2014-2020-Retail Bonds 6th Series 2014-2020	2014	2020		5,75	7.140.000	0	-4.113.000		
007 Ομόλογα Φ.Π. 7η Σειρά 2014-2020-Retail Bonds 7th Series 2014-2020	2014	2020		5,75	27.407.900	0	-24.857.900		
008 Ομόλογα Φ.Π. 1η Σειρά 2015-2021-Retail Bonds 1st Series 2015-2021	2015	2021		5,50	36.652.600	-14.531.000	-15.656.000		
009 Ομόλογα Φ.Π. 2η Σειρά 2015-2021-Retail Bonds 2nd Series 2015-2021	2015	2021		5,50	9.375.600	-5.960.600	-6.960.600		

ΠΙΝΑΚΑΣ - STATEMENT 3.1

ΠΙΝΑΚΑΣ ΔΑΝΕΙΣΜΟΥ ΚΑΤΑ ΤΗΝ 31η ΔΕΚΕΜΒΡΙΟΥ 2020

STATEMENT OF BORROWINGS AS AT 31 DECEMBER 2020

Λεπτομέρειες Details	Έτος Σύναψης Year Raised	Έτος Λήξης Maturity Year	Ξένο Νόμισμα Foreign Currency	Επιτόκιο Interest Rate %	Αρχικό Ποσό Initial Amount €	2020		2019	
						Υπόλοιπο Balance €	Υπόλοιπο Balance €	Υπόλοιπο Balance €	Υπόλοιπο Balance €
010 Ομόλογα Φ.Π. 3η Σειρά 2015-2021-Retail Bonds 3rd Series 2015-2021	2015	2021		5,50	10.718.400	-8.206.400	-10.706.400		
011 Ομόλογα Φ.Π. 4η Σειρά 2015-2021-Retail Bonds 4th Series 2015-2021	2015	2021		5,50	10.529.400	-7.817.400	-7.869.400		
012 Ομόλογα Φ.Π. 5η Σειρά 2015-2021-Retail Bonds 5th Series 2015-2021	2015	2021		5,50	10.232.300	-10.156.900	-10.156.900		
013 Ομόλογα Φ.Π. 6η Σειρά 2015-2021-Retail Bonds 6th Series 2015-2021	2015	2021		5,50	11.918.700	-8.847.200	-8.927.200		
014 Ομόλογα Φ.Π. 7η Σειρά 2015-2021-Retail Bonds 7th Series 2015-2021	2015	2021		5,50	31.103.800	-18.275.700	-23.325.700		
015 Ομόλογα Φ.Π. 8η Σειρά 2015-2021-Retail Bonds 8th Series 2015-2021	2015	2021		5,50	30.055.900	-24.735.700	-24.825.900		
016 Ομόλογα Φ.Π. 9η Σειρά 2015-2021-Retail Bonds 9th Series 2015-2021	2015	2021		3,25	3.806.000	-3.101.200	-3.304.000		
017 Ομόλογα Φ.Π. 10η Σειρά 2015-2021-Retail Bonds 10th Series 2015-2021	2015	2021		3,25	28.466.600	-15.373.100	-15.373.100		
018 Ομόλογα Φ.Π. 11η Σειρά 2015-2021-Retail Bonds 11th Series 2015-2021	2015	2021		3,25	11.784.500	-7.404.000	-7.704.000		
019 Ομόλογα Φ.Π. 12η Σειρά 2015-2021-Retail Bonds 12th Series 2015-2021	2015	2021		3,25	10.535.000	-7.785.000	-7.785.000		
020 Ομόλογα Φ.Π. 1η Σειρά 2016-2022-Retail Bonds 1st Series 2016-2022	2016	2022		3,00	47.920.000	-26.704.000	-29.474.000		
021 Ομόλογα Φ.Π. 2η Σειρά 2016-2022-Retail Bonds 2nd Series 2016-2022	2016	2022		3,00	9.494.400	-9.088.000	-9.200.000		
022 Ομόλογα Φ.Π. 3η Σειρά 2016-2022-Retail Bonds 3rd Series 2016-2022	2016	2022		3,00	14.142.900	-8.948.400	-8.948.400		
023 Ομόλογα Φ.Π. 4η Σειρά 2016-2022-Retail Bonds 4th Series 2016-2022	2016	2022		3,00	27.203.600	-16.941.000	-19.451.000		
024 Ομόλογα Φ.Π. 5η Σειρά 2016-2022-Retail Bonds 5th Series 2016-2022	2016	2022		3,00	17.457.800	-7.448.800	-17.448.800		
025 Ομόλογα Φ.Π. 6η Σειρά 2016-2022-Retail Bonds 6th Series 2016-2022	2016	2022		3,00	23.449.500	-10.642.500	-18.298.500		
026 Ομόλογα Φ.Π. 7η Σειρά 2016-2022-Retail Bonds 7th Series 2016-2022	2016	2022		3,00	14.736.000	-6.965.000	-11.965.000		
027 Ομόλογα Φ.Π. 8η Σειρά 2016-2022-Retail Bonds 8th Series 2016-2022	2016	2022		3,00	52.509.400	-40.149.400	-47.622.400		
028 Ομόλογα Φ.Π. 9η Σειρά 2016-2022-Retail Bonds 9th Series 2016-2022	2016	2022		3,00	33.255.500	-27.888.500	-33.128.500		
029 Ομόλογα Φ.Π. 10η Σειρά 2016-2022-Retail Bonds 10th Series 2016-2022	2016	2022		3,00	35.538.600	-22.327.600	-34.922.600		
030 Ομόλογα Φ.Π. 11η Σειρά 2016-2022-Retail Bonds 11th Series 2016-2022	2016	2022		3,00	402.000	-398.000	-398.000		
031 Ομόλογα Φ.Π. 12η Σειρά 2016-2022-Retail Bonds 12th Series 2016-2022	2016	2022		3,00	6.456.500	-6.007.100	-6.007.100		
032 Ομόλογα Φ.Π. 1η Σειρά 2017-2023-Retail Bonds 1st Series 2017-2023	2017	2023		2,75	1.671.200	-1.373.600	-1.398.600		

ΠΙΝΑΚΑΣ - STATEMENT 3.1
ΠΙΝΑΚΑΣ ΔΑΝΕΙΣΜΟΥ ΚΑΤΑ ΤΗΝ 31η ΔΕΚΕΜΒΡΙΟΥ 2020
STATEMENT OF BORROWINGS AS AT 31 DECEMBER 2020

Λεπτομέρειες Details	Έτος Σύναψης Year Raised	Έτος Λήξης Maturity Year	Ξένο Νόμισμα Foreign Currency	Επιτόκιο Interest Rate %	Αρχικό Ποσό Initial Amount €	2020		2019	
						Υπόλοιπο Balance €	Υπόλοιπο Balance €	Υπόλοιπο Balance €	Υπόλοιπο Balance €
033 Ομόλογα Φ.Π. 2η Σειρά 2017-2023-Retail Bonds 2nd Series 2017-2023	2017	2023		2,75	2.874.400	-2.699.200			-2.769.200
034 Ειδ.Ομολ.Φ.Π.2η Σειρά 2017-2024-Special Bond 2nd Series 2017-2024	2017	2024		0,75	20.000	-20.000			-20.000
035 Ομόλογα Φ.Π. 3η Σειρά 2017-2023-Retail Bonds 3rd Series 2017-2023	2017	2023		2,75	9.057.100	-8.312.100			-8.943.100
036 Ειδ.Ομολ.Φ.Π.3η Σειρά 2017-2024-Special Bond 3rd Series 2017-2024	2017	2024		0,75	350.000	-350.000			-350.000
037 Ομόλογα Φ.Π. 4η Σειρά 2017-2023-Retail Bonds 4th Series 2017-2023	2017	2023		2,75	3.620.900	-3.458.900			-3.478.900
038 Ομόλογα Φ.Π. 5η Σειρά 2017-2023-Retail Bonds 5th Series 2017-2023	2017	2023		2,75	4.024.500	-3.829.500			-3.829.500
039 Ειδ.Ομολ.Φ.Π.5η Σειρά 2017-2024-Special Bond 5th Series 2017-2024	2017	2024		0,75	300.000	-300.000			-300.000
040 Ομόλογα Φ.Π. 6η Σειρά 2017-2023-Retail Bonds 6th Series 2017-2023	2017	2023		2,75	4.622.900	-4.402.400			-4.487.400
041 Ομόλογα Φ.Π. 7η Σειρά 2017-2023-Retail Bonds 7th Series 2017-2023	2017	2023		2,75	2.836.200	-2.723.200			-2.801.200
042 Ομόλογα Φ.Π. 8η Σειρά 2017-2023-Retail Bonds 8th Series 2017-2023	2017	2023		2,75	5.244.900	-5.121.900			-5.214.900
043 Ομόλογα Φ.Π. 9η Σειρά 2017-2023-Retail Bonds 9th Series 2017-2023	2017	2023		2,75	6.493.100	-5.681.100			-5.688.100
044 Ομόλογα Φ.Π.10η Σειρά 2017-2023-Retail Bonds 10th Series 2017-2023	2017	2023		2,75	5.766.800	-5.641.800			-5.716.800
045 Ομόλογα Φ.Π.11η Σειρά 2017-2023-Retail Bonds 11th Series 2017-2023	2017	2023		2,75	9.308.700	-8.387.700			-8.686.700
046 Ειδ.Ομολ.Φ.Π.11η Σειρά 2017-2024-Special Bond 11th Series 2017-2024	2017	2024		0,75	100.000	-100.000			-100.000
047 Ομόλογα Φ.Π.12η Σειρά 2017-2023-Retail Bonds 12th Series 2017-2023	2017	2023		2,75	20.287.900	-18.184.400			-18.888.400

ΠΙΝΑΚΑΣ - STATEMENT 3.1

ΠΙΝΑΚΑΣ ΔΑΝΕΙΣΜΟΥ ΚΑΤΑ ΤΗΝ 31η ΔΕΚΕΜΒΡΙΟΥ 2020
STATEMENT OF BORROWINGS AS AT 31 DECEMBER 2020

Λεπτομέρειες Details	Έτος Σύναψης Year Raised	Έτος Λήξης Maturity Year	Ξένο Νόμισμα Foreign Currency	Επιτόκιο Interest Rate %	Αρχικό Ποσό Initial Amount €	2020		2019	
						Υπόλοιπο Balance €	Υπόλοιπο Balance €	Υπόλοιπο Balance €	Υπόλοιπο Balance €
048 Ομόλογα Φ.Π. 1η Σειρά 2018-2024-Retail Bonds 1st Series 2018-2024	2018	2024		2,50	6.374.400	-6.073.400	-6.308.400		
049 Ομόλογα Φ.Π. 2η Σειρά 2018-2024-Retail Bonds 2nd Series 2018-2024	2018	2024		2,50	10.084.000	-9.431.000	-9.699.000		
050 Ομόλογα Φ.Π. 3η Σειρά 2018-2024-Retail Bonds 3rd Series 2018-2024	2018	2024		2,50	9.041.300	-8.598.300	-8.807.300		
051 Ομόλογα Φ.Π. 4η Σειρά 2018-2024-Retail Bonds 4th Series 2018-2024	2018	2024		2,50	11.332.800	-10.050.800	-10.987.800		
052 Ειδ.Ομολ.Φ.Π.4η Σειρά 2018-2025-Special Bonds 4th Series 2018-2025	2018	2025		0,75	500.000	-500.000	-500.000		
053 Ομόλογα Φ.Π. 5η Σειρά 2018-2024-Retail Bonds 5th Series 2018-2024	2018	2024		2,50	9.884.500	-9.309.500	-9.399.500		
063 Ομόλογα Φ.Π. 6η Σειρά 2018-2024-Retail Bonds 6th Series 2018-2024	2018	2024		2,50	6.770.900	-6.499.900	-6.548.400		
064 Ομόλογα Φ.Π. 7η Σειρά 2018-2024-Retail Bonds 7th Series 2018-2024	2018	2024		2,50	8.349.500	-7.717.000	-7.999.000		
065 Ομόλογα Φ.Π. 8η Σειρά 2018-2024-Retail Bonds 8th Series 2018-2024	2018	2024		2,50	5.659.100	-5.462.200	-5.568.200		
066 Ομόλογα Φ.Π. 9η Σειρά 2018-2024-Retail Bonds 9th Series 2018-2024	2018	2024		2,50	7.613.500	-7.200.500	-7.577.500		
067 Ομόλογα Φ.Π.10η Σειρά 2018-2024-Retail Bonds 10th Series 2018-2024	2018	2024		2,50	12.939.100	-12.439.100	-12.788.100		
068 Ομόλογα Φ.Π.11η Σειρά 2018-2024-Retail Bonds 11th Series 2018-2024	2018	2024		2,50	13.994.900	-12.997.900	-13.294.900		
069 Ομόλογα Φ.Π.12η Σειρά 2018-2024-Retail Bonds 12th Series 2018-2024	2018	2024		2,50	17.943.200	-17.368.700	-17.491.200		
070 Ειδ.Ομολ.Φ.Π.12η Σειρά 2018-2025-Special Bonds 12th Series 2018-2025	2018	2025		0,75	500.000	-500.000	-500.000		
071 Ομόλογα Φ.Π. 1η Σειρά 2019-2025-Retail Bonds 1st Series 2019-2025	2019	2025		1,75	5.600.400	-5.395.600	-5.511.400		
072 Ομόλογα Φ.Π. 2η Σειρά 2019-2025-Retail Bonds 2nd Series 2019-2025	2019	2025		1,75	7.653.300	-7.111.300	-7.653.300		
073 Ομόλογα Φ.Π. 3η Σειρά 2019-2025-Retail Bonds 3rd Series 2019-2025	2019	2025		1,75	12.898.700	-12.728.700	-12.748.700		
074 Ομόλογα Φ.Π. 4η Σειρά 2019-2025-Retail Bonds 4th Series 2019-2025	2019	2025		1,75	7.216.400	-6.888.400	-7.136.400		
075 Ομόλογα Φ.Π. 5η Σειρά 2019-2025-Retail Bonds 5th Series 2019-2025	2019	2025		1,75	6.161.700	-6.009.700	-6.161.700		
076 Ομόλογα Φ.Π. 6η Σειρά 2019-2025-Retail Bonds 6th Series 2019-2025	2019	2025		1,75	5.582.900	-5.432.900	-5.582.900		

ΠΙΝΑΚΑΣ - STATEMENT 3.1
ΠΙΝΑΚΑΣ ΔΑΝΕΙΣΜΟΥ ΚΑΤΑ ΤΗΝ 31η ΔΕΚΕΜΒΡΙΟΥ 2020
STATEMENT OF BORROWINGS AS AT 31 DECEMBER 2020

Λεπτομέρειες Details	Έτος Σύναψης Year Raised	Έτος Λήξης Maturity Year	Ξένο Νόμισμα Foreign Currency	Επιτόκιο Interest Rate %	Αρχικό Ποσό Initial Amount €	2020		2019	
						Υπόλοιπο Balance €	Υπόλοιπο Balance €	Υπόλοιπο Balance €	Υπόλοιπο Balance €
077 Ομόλογα Φ.Π. 7η Σειρά 2019-2025-Retail Bonds 7th Series 2019-25	2019	2025		1,75	4.378.400	-4.328.400	-4.378.400	-4.378.400	-4.378.400
078 Ομόλογα Φ.Π. 8η Σειρά 2019-2025-Retail Bonds 8th Series 2019-2025	2019	2025		1,75	5.488.000	-5.422.000	-5.488.000	-5.488.000	-5.488.000
079 Ομόλογα Φ.Π. 9η Σειρά 2019-2025-Retail Bonds 9th Series 2019-2025	2019	2025		1,75	8.565.100	-8.281.100	-8.565.100	-8.565.100	-8.565.100
080 Ομόλογα Φ.Π. 10η Σειρά 2019-2025-Retail Bonds 10th Series 2019-2025	2019	2025		1,75	4.974.000	-4.954.000	-4.974.000	-4.974.000	-4.974.000
081 Ομόλογα Φ.Π. 11η Σειρά 2019-2025-Retail Bonds 11th Series 2019-2025	2019	2025		1,75	5.260.800	-5.450.800	-5.260.800	-5.260.800	-5.260.800
082 Ομόλογα Φ.Π. 12η Σειρά 2019-2025-Retail Bonds 12th Series 2019-2025	2019	2025		1,75	7.664.100	-7.559.100	-7.664.100	-7.664.100	-7.664.100
083 Ομόλογα Φ.Π. 1η Σειρά 2020-2026-Retail Bonds 1st Series 2020-2026	2020	2026		1,75	5.503.400	-5.473.400	-5.503.400	0	0
084 Ομόλογα Φ.Π. 2η Σειρά 2020-2026-Retail Bonds 2nd Series 2020-2026	2020	2026		1,75	5.498.600	-5.448.600	-5.498.600	0	0
085 Ομόλογα Φ.Π. 3η Σειρά 2020-2026-Retail Bonds 3rd Series 2020-2026	2020	2026		1,75	5.202.300	-5.097.300	-5.202.300	0	0
086 Ομόλογα Φ.Π. 4η Σειρά 2020-2026-Retail Bonds 4th Series 2020-2026	2020	2026		1,75	3.705.600	-3.705.600	-3.705.600	0	0
087 Ομόλογα Φ.Π. 5η Σειρά 2020-2026-Retail Bonds 5th Series 2020-2026	2020	2026		1,75	2.536.000	-2.536.000	-2.536.000	0	0
088 Ομόλογα Φ.Π. 6η Σειρά 2020-2026-Retail Bonds 6th Series 2020-2026	2020	2026		1,75	3.860.900	-3.860.900	-3.860.900	0	0
089 Ομόλογα Φ.Π. 7η Σειρά 2020-2026-Retail Bonds 7th Series 2020-2026	2020	2026		1,75	7.973.100	-7.379.100	-7.973.100	0	0
090 Ομόλογα Φ.Π. 8η Σειρά 2020-2026-Retail Bonds 8th Series 2020-2026	2020	2026		1,75	7.805.500	-7.805.500	-7.805.500	0	0
091 Ομόλογα Φ.Π. 9η Σειρά 2020-2026-Retail Bonds 9th Series 2020-2026	2020	2026		1,00	1.646.300	-1.646.300	-1.646.300	0	0
092 Ομόλογα Φ.Π. 10η Σειρά 2020-2026-Retail Bonds 10th Series 2020-2026	2020	2026		1,00	1.312.700	-1.312.700	-1.312.700	0	0
093 Ομόλογα Φ.Π. 11η Σειρά 2020-2026-Retail Bonds 11th Series 2020-2026	2020	2026		1,00	3.237.700	-3.237.700	-3.237.700	0	0
3224 Χρέογραφα Αναπτύξεως-Development Stocks					<u>540.376.130</u>	<u>-133.647.000</u>	<u>-153.243.402</u>		
310011 Υπουργείο Οικονομικών-Ministry of Finance					<u>540.376.130</u>	<u>-133.647.000</u>	<u>-153.243.402</u>		
1 Αποπληρωτέα Τοκοχρεωλυτικά-Unfunded Debt					<u>540.376.130</u>	<u>-133.647.000</u>	<u>-153.243.402</u>		

ΠΙΝΑΚΑΣ - STATEMENT 3.1

ΠΙΝΑΚΑΣ ΔΑΝΕΙΣΜΟΥ ΚΑΤΑ ΤΗΝ 31η ΔΕΚΕΜΒΡΙΟΥ 2020
STATEMENT OF BORROWINGS AS AT 31 DECEMBER 2020

	Λεπτομέρειες Details	Έτος Σύναψης Year Raised	Έτος Λήξης Maturity Year	Ξένο Νόμισμα Foreign Currency	Επιτόκιο Interest Rate %	Αρχικό Ποσό Initial Amount €	2020	2019
							Υπόλοιπο Balance €	Υπόλοιπο Balance €
10010	Ιδιώτες και Νομικά Πρόσωπα-Private and Legal Persons					<u>540.376.130</u>	<u>-133.647.000</u>	<u>-153.243.402</u>
054	6,10% Χρ. Αv. 1η Σειρά 2005-2020-6,10% Dev.Stocks 1st Series 2005-2020	2005	2020		6,10	85.430.072	0	-11.147.815
059	5,35% Χρ. Αv. 1η Σειρά 2005-2020-5,35% Dev.Stocks 1st Series 2005-2020	2005	2020		5,35	68.344.058	0	-8.438.587
103	6,00% Χρ. Αv. 1η Σειρά 2011-2021-6,00% Dev.Stocks 1st Series 2011-2021	2011	2021		6,00	53.550.000	-53.550.000	-53.550.000
106	6,50% Χρ. Αv. 1η Σειρά 2011-2021-6,50% Dev.Stocks 1st Series 2011-2021	2011	2021		6,50	23.100.000	-23.100.000	-23.100.000
110	6,00% Χρ. Αv. 1η Σειρά 2013-2023-6,00% Dev.Stocks 1st Series 2013-2023	2013	2023		6,00	99.583.000	-3.221.000	-3.221.000
111	5,25% Χρ. Αv. 1η Σειρά 2013-2022-5,25% Dev.Stocks 1st Series 2013-2022	2013	2022		5,25	52.700.000	-52.700.000	-52.700.000
112	5,00% Χρ. Αv. 1η Σειρά 2013-2021-5,00% Dev.Stocks 1st Series 2013-2021	2013	2021		5,00	75.000.000	-1.076.000	-1.076.000
113	4,75% Χρ. Αv. 1η Σειρά 2013-2020-4,75% Dev.Stocks 1st Series 2013-2020	2013	2020		4,75	82.669.000	0	-10.000
3226	Ομόλογα Νομικών Προσώπων-Retail Bonds for Legal Entities					<u>2.585.261.000</u>	<u>-1.835.261.000</u>	<u>-2.585.261.000</u>
310011	Υπουργείο Οικονομικών-Ministry of Finance					<u>2.585.261.000</u>	<u>-1.835.261.000</u>	<u>-2.585.261.000</u>
1	Αποπληρωτέα Τοκοχρεωλυτικά-Unfunded Debt					<u>2.585.261.000</u>	<u>-1.835.261.000</u>	<u>-2.585.261.000</u>
10012	Νομικά Πρόσωπα-Legal Persons					<u>645.261.000</u>	<u>-645.261.000</u>	<u>-645.261.000</u>
001	2,00% Ομολ.Ν.Π. 1η Εκδ 2015-2021-2,00% Retail Bonds Legal 1st Series 2015-21	2015	2021		2,00	31.388.000	-31.388.000	-31.388.000
002	4,00% Ομολ.Ν.Π 1η Εκδ 2015-2025-4,00% Retail Bonds Legal 1st Series 2015-25	2015	2025		4,00	92.000.000	-92.000.000	-92.000.000
003	3,25% Ομολ.Ν.Π 1η Εκδ 2016-2023-3,25% Retail Bonds Legal 1st Series 2016-23	2016	2023		3,25	221.873.000	-221.873.000	-221.873.000
004	3,25% Ομολ.Ν.Π 1η Εκδ 2017-2024-3,25% Retail Bonds Legal 1st Series 2017-24	2017	2024		3,25	300.000.000	-300.000.000	-300.000.000
20061	Ελληνική Τράπεζα Ατδ (Πρώην Σ.Κ.Τ.)-Hellenic Bank Plc (former C.C.B.)					<u>1.940.000.000</u>	<u>-1.190.000.000</u>	<u>-1.940.000.000</u>
016	2,75% Ομολ.Ν.Π 1η Εκδ 2018-2020-2,75% Retail Bonds Legal 1st Series 2018-20	2018	2020		2,75	750.000.000	0	-750.000.000
017	3,25% Ομολ.Ν.Π 1η Εκδ 2018-2021-3,25% Retail Bonds Legal 1st Series 2018-21	2018	2021		3,25	580.000.000	-580.000.000	-580.000.000

ΠΙΝΑΚΑΣ - STATEMENT 3.1
ΠΙΝΑΚΑΣ ΔΑΝΕΙΣΜΟΥ ΚΑΤΑ ΤΗΝ 31η ΔΕΚΕΜΒΡΙΟΥ 2020
 STATEMENT OF BORROWINGS AS AT 31 DECEMBER 2020

018	3,50% Ομολ Ν.Π 1η Εκδ 2018-2022-3,50% Retail Bonds Legal 1st Series 2018-22	Λεπτομέρειες Details	Έτος Σύναψης Year Raised	Έτος Λήξης Maturity Year	Ξένο Νόμισμα Foreign Currency	Επιτόκιο Interest Rate %	Αρχικό Ποσό Initial Amount €	2020	2019
								Υπόλοιπο Balance €	Υπόλοιπο Balance €
			2018	2022		3,50	610.000.000	-610.000.000	-610.000.000

Σημειώσεις - Notes:

1. E=Euribor
2. Β.Ε.Δ.=Βασικό Επιτόκιο Δανεισμού – Basic Lending Rate
3. VSFR=Το επιτόκιο καθορίζεται από την Ευρωπαϊκή Τράπεζα Επενδύσεων (2020:0,000%) – The interest rate is specified by the European Investment Bank (2020:0,000%)
4. Το Ταμείο Κοινωνικών Ασφαλίσεων κατέχει επενδύσεις ύψους €10.000.000 σε Χρεόγραφα Αναπτυξέως. Η επένδυση σε Ευρωπαϊκά Χρεόγραφα 10ετούς διάρκειας ύψους €205.033.000 έχει μεταφερθεί στο Ταμείο Κοινωνικών Ασφαλίσεων κατά την ημερομηνία λήξης της– The Social Insurance Fund has investments of €10.000.000 in Development Stocks. The investment in 10-year European Medium Term Notes amounting to €205.033.000 was transferred to the Social Insurance Fund on its maturity date.
5. Το 2020 πραγματοποιήθηκε πρόσθετη εκταμίευση συνολικού ύψους €500.000.000 από την υφιστάμενη έκδοση του ομολόγου, με τους ίδιους όρους σε ίσχυ.
6. Το Φεβρουάριο του 2020 έγινε πρόωρη εξόφληση του δανείου προς το Διεθνές Νομισματικό Ταμείο.

ΠΙΝΑΚΑΣ - STATEMENT 3.2

**ΠΙΝΑΚΑΣ ΓΡΑΜΜΑΤΙΩΝ ΔΗΜΟΣΙΟΥ ΚΑΤΑ ΤΗΝ 31η ΔΕΚΕΜΒΡΙΟΥ 2020
STATEMENT OF TREASURY BILLS AS AT 31 DECEMBER 2020**

Λεπτομέρειες - Details	Έτος Εκδόσης- Year of Issue	Έτος Λήξης - Year of Repayment	Επιτόκιο - Interest Rate	2020 Υπόλοιπο Balance €	2019 Υπόλοιπο Balance €
ΓΕΝΙΚΟ ΣΥΝΟΛΟ - GRAND TOTAL				<u>-1.469.069.463</u>	<u>-300.132.872</u>
Γραμμάτια Δημοσίου Εξωτερικού – Foreign Treasury Bills				<u>0</u>	<u>0</u>
Ιδιώτες και Νομικά Πρόσωπα - Private and Legal Persons				<u>0</u>	<u>0</u>
Ευρωπαϊκά Εμπορικά Χρεόγραφα - European Commercial Paper				0	0
Γραμμάτια Δημοσίου Εσωτερικού - Local Treasury Bills				<u>-1.469.069.463</u>	<u>-300.132.872</u>
Ιδιώτες και Νομικά Πρόσωπα - Private and Legal Persons				<u>-1.469.069.463</u>	<u>-300.132.872</u>
Διάρκειας 13 εβδομάδων – 13 week Treasury Bills	2020	2021	(-0,15%) - (0,09%)	<u>-225.018.673</u>	<u>-300.132.872</u>
Διάρκειας 52 εβδομάδων – 52 week Treasury Bills	2020	2021	0,50%	<u>-1.244.050.790</u>	<u>0</u>

ΠΙΝΑΚΑΣ - STATEMENT 3.3

Υπόλοιπα Δανείων με Κυβερνητική Εγγύηση στις 31 Δεκεμβρίου 2020 - Loan balances with Government Guarantee as at 31 December 2020

Περιγραφή - Description	Αρχικό ποσό δανείου - Initial Loan Amount	2020 Υπόλοιπο - Balance	2019 Υπόλοιπο - Balance
	€	€	€
Σύνολο - Grand Total	<u>2.678.147.793</u>	<u>1.837.477.472</u>	<u>1.935.983.615</u>
Αρχές Τοπικής Αυτοδιοίκησης - Local Authorities	<u>414.025.096</u>	<u>248.671.993</u>	<u>268.822.126</u>
Δήμοι - Municipalities	<u>400.081.491</u>	<u>244.980.846</u>	<u>264.917.903</u>
Δήμος Αγίας Νάπας - Municipality of Agia Napa	8.649.992	4.852.187	5.147.061
Δήμος Αγίου Αθανασίου - Municipality of Agios Athanasios	3.918.856	2.069.165	2.284.819
Δήμος Αγίου Δομετίου - Municipality of Agios Dometios	238.763	105.324	117.263
Δήμος Αγλαντζιάς - Municipality of Aglantzia	28.230.157	15.516.857	17.667.681
Δήμος Αθηαίνου - Municipality of Athiainou	4.783.198	3.410.101	3.619.384
Δήμος Αραδίππου - Municipality of Aradippou	6.626.362	3.644.157	3.975.435
Δήμος Γερμασόγειας - Municipality of Yermasogeia	11.587.819	5.448.127	5.982.508
Δήμος Γεροσκήπου - Municipality of Yeroskipou	12.805.083	6.934.962	7.263.956
Δήμος Δερύνειας - Municipality of Derynia	6.794.767	3.736.897	4.076.712
Δήμος Έγκωμης - Municipality of Egkomi	425.000	0	27.432
Δήμος Ιδαλίου - Municipality of Dali	2.309.662	1.175.683	1.282.564
Δήμος Κάτω Πολεμιδιών - Municipality of Kato Polemidia	4.180.872	2.287.652	2.657.327
Δήμος Λακατάμιας - Municipality of Lakatamia	23.616.514	13.788.457	14.997.287
Δήμος Λάρνακας - Municipality of Larnaca	42.249.519	24.981.404	26.767.851
Δήμος Λατσιών - Municipality of Latsia	2.990.053	0	274.987
Δήμος Λεμεσού - Municipality of Limassol	46.738.511	25.709.301	28.045.727
Δήμος Λευκωσίας - Municipality of Nicosia	94.694.754	77.365.868	80.700.637
Δήμος Μέσα Γειτονιάς - Municipality of Mesa Yitonia	7.279.262	4.510.702	4.920.796
Δήμος Πάνω Λευκάρων - Municipality of Pano Lefkara	1.475.214	731.254	824.377
Δήμος Παραλιμνίου - Municipality of Paralimni	9.925.583	5.942.492	6.444.264
Δήμος Πάφου - Municipality of Paphos	35.113.194	18.452.098	19.772.789
Δήμος Πέγειας - Municipality of Pegeia	732.324	162.000	198.616
Δήμος Πόλης Χρυσοχούς - Municipality of Polis Chrysochous	10.554.666	5.446.900	6.064.466
Δήμος Στροβόλου - Municipality of Strovolos	34.161.366	18.709.258	21.803.964
Κοινοτικά Συμβούλια- Community Boards	<u>13.943.605</u>	<u>3.691.147</u>	<u>3.904.223</u>
Κοινοτικό Συμβούλιο Αγίου Θεοδώρου Λάρνακα - Community Board of Agios Theodoros Larnaka	426.000	379.134	400.303
Κοινοτικό Συμβούλιο Ερήμης - Community Board of Erimi	512.581	187.094	226.897
Κοινοτικό Συμβούλιο Ίννιας - Community Board of Innia	300.000	222.005	241.285
Κοινοτικό Συμβούλιο Κιτίου - Community Board of Kiti	1.700.000	880.523	989.931
Κοινοτικό Συμβούλιο Κυπερούντας - Community Board of Kyperounta	2.082.785	971.991	978.485
Κοινοτικό Συμβούλιο Μαζωτού - Community Board of Mazotos	1.623.171	100	100
Κοινοτικό Συμβούλιο Ξυλιάτου - Community Board of Xyliatos	11.106	0	1.376
Κοινοτικό Συμβούλιο Παλαιομετόχου - Community Board of Palaiometochos	425.000	326.151	345.129
Κοινοτικό Συμβούλιο Πάνω Κυβίδων - Community Board of Pano Kivides	240.000	132.662	145.441
Κοινοτικό Συμβούλιο Πάνω Πλατρών - Community Board of Pano Platres	212.209	41.303	61.859
Κοινοτικό Συμβούλιο Παρεκκλησιάς - Community Board of Parekkklisia	643.534	100	100

ΠΙΝΑΚΑΣ - STATEMENT 3.3

Υπόλοιπα Δανείων με Κυβερνητική Εγγύηση στις 31 Δεκεμβρίου 2020 - Loan balances with Government Guarantee as at 31 December 2020

Περιγραφή - Description	Αρχικό ποσό δανείου - Initial Loan Amount	2020 Υπόλοιπο - Balance	2019 Υπόλοιπο - Balance
	€	€	€
Κοινοτικό Συμβούλιο Πελενδρίου - Community Board of Pelendri	34.172	13.292	15.768
Κοινοτικό Συμβούλιο Περβόλια - Community Board of Pervolia	5.267.258	800	800
Κοινοτικό Συμβούλιο Πύλας - Community Board of Pyla	465.789	535.992	496.749
Εταιρίες - Corporate	<u>720.197.500</u>	<u>552.036.699</u>	<u>565.795.337</u>
Άλλες Εταιρίες - Other Companies	16.418.044	9.799	12.881
ΕΤΚΟ Λτδ - ETKO Ltd	8.020.267	100	100
ΛΟΕΛ Λτδ - LOEL Ltd	683.441	9.599	12.681
ΣΟΔΑΠ Λτδ - SODAP Ltd	7.714.336	100	100
Μικρομεσαίες Εταιρίες - SMEs	5.840.865	4.733.253	4.731.068
A. PETRIDES (GAS SPRING MANUFACTURERS) LTD	273.376	1.007.457	990.268
ANDREAS TSANGARIDES SHOE INDUSTRIES LTD	59.801	159.199	155.410
DORIE-DAY FASHIONS LTD	8.543	107.756	107.756
METAL REX NICOSIA LTD	268.250	391.266	391.266
MFC INDUSTRIES LTD	262.093	733.549	717.107
N & S LEONIDA LTD	165.734	9.257	8.683
TRESCMA CO. TEXTILES LIMITED	51.259	51.820	48.887
Περιφερειακή ΣΕΔΙΓΕΠ Μαρωνίου Λτδ - Regional Sedigep of Maroni Ltd	512.580	200	200
Σατιρικό Θέατρο - Satirikio Theatre	1.681.451	1.490.560	1.534.482
ΣΕΔΙΓΕΠ Αγίας Μαρίνας Χρυσοχούς Λτδ - Sedigep of Agias Marinas Chrysochous Ltd	102.516	100	100
ΣΕΔΙΓΕΠ Παλαιχωρίου Λτδ - Sedigep of Palechori Ltd	105.933	200	200
ΣΕΔΙΓΕΠ Πάφου και Ορεινής Λτδ - Sedigep of Paphou and Orinis Ltd	734.699	300	300
ΣΕΔΙΓΕΠ Πιτσιλιάς-Τροόδους Λτδ - Sedigep of Pitsilias-Troodous Ltd	700.527	400	400
ΣΕΔΙΓΕΠ Στρουμπί-Πολέμι Λτδ - Sedigep of Stroumbi-Polemi Ltd	512.582	696.031	696.031
ΣΕΔΙΓΕΠ Φαρμακά-Οδού Λτδ - Sedigep of Pharmaka-Odous Ltd	145.231	200	200
Συνεργατική Εταιρεία Κωφών Λτδ - Co-operative Society of Deaf Persons Ltd	256.290	84.958	79.778
Τράπεζες και Άλλοι Χρηματοπιστωτικοί Οργανισμοί - Banks and Other Credit Institutions	697.938.591	547.293.647	561.051.388
Alpha Bank Cyprus Ltd	17.358.000	7.434.500	9.081.000
Eurobank Κύπρου Λτδ - Eurobank Cyprus Ltd	64.550.000	33.407.500	43.232.500
RCB Bank Ltd	85.000.000	70.060.030	57.042.232
SOCIETE GENERALE BANK OF CYPRUS LTD	6.939.000	3.848.679	4.856.036
USB Bank Plc	14.150.000	12.793.705	8.108.198
Εθνική Τράπεζα της Ελλάδος (Κύπρου) Λτδ - National Bank of Greece (Cyprus) Ltd	14.990.000	8.493.333	10.089.583
Ελληνική Τράπεζα Λτδ - Hellenic Bank Ltd	121.451.000	65.275.788	67.763.919
Κυπριακή Τράπεζα Αναπτύξεως Λτδ - Cyprus Development Bank Ltd	4.210.000	3.168.000	3.589.000
Τράπεζα Κύπρου Δημόσια Εταιρία Λτδ - Bank of Cyprus Public Ltd	305.011.000	285.680.332	298.511.000

ΠΙΝΑΚΑΣ - STATEMENT 3.3

Υπόλοιπα Δανείων με Κυβερνητική Εγγύηση στις 31 Δεκεμβρίου 2020 - Loan balances with Government Guarantee as at 31 December 2020

Περιγραφή - Description	Αρχικό ποσό δανείου - Initial Loan Amount	2020 Υπόλοιπο - Balance	2019 Υπόλοιπο - Balance
	€	€	€
ΣΕΔΙΠΕΣ (πρώην Συνεργατική Κυπριακή Τράπεζα Λτδ) - SEDIPES (ex Cyprus Co-operative Bank Ltd)	25.000.000	20.575.083	22.222.222
ΣΕΔΙΠΕΣ (πρώην ΣΠΕ Αυγόρου) - SEDIPES (ex Co-Operative Credit Society of Avgorou)	1.204.539	200	200
ΣΕΔΙΠΕΣ (πρώην ΣΠΕ Λιοπετρίου) - SEDIPES (ex Co-Operative Credit Society of Liopetri)	1.091.498	22.225	21.226
ΣΕΔΙΠΕΣ (πρώην ΣΠΕ Ξυλοφάγου) - SEDIPES (ex Co-Operative Credit Society of Xylofagou)	348.555	100	100
ΣΕΔΙΠΕΣ (πρώην ΣΠΕ Σωτήρα) - SEDIPES (ex Co-Operative Credit Society of Sotera)	100.927	100	100
ΣΕΔΙΠΕΣ (πρώην Συνεργατική Κυπριακή Τράπεζα Λτδ) - Δάνεια προς Εκτοπισθείσες Συνεργατικές Εταιρίες - SEDIPES (ex Cyprus Co-operative Bank Ltd) - Loans to Refugee Cooperative Institutions	36.534.072	36.534.072	36.534.072
Οντότητες Δημοσίου Συμφέροντος - Public Interest Entities	<u>1.285.648.020</u>	<u>783.439.690</u>	<u>848.497.874</u>
Άλλοι Οργανισμοί Δημοσίου Συμφέροντος-Other Entities with Public Interest	11.522.915	27.636.672	26.363.047
Συμβούλιο Ελαιοκομικών Προϊόντων - Council for Olive Products	2.135.752	200	200
Συμβούλιο Κεντρικού Σφαγείου Κοφίνου - Kofinou Central Slaughterhouse Board	9.387.163	27.636.472	26.362.847
Δημόσιοι Οργανισμοί - Public Organizations	469.863.940	236.012.467	271.913.513
Αρχή Ηλεκτρισμού Κύπρου - Electricity Authority of Cyprus	445.863.940	228.627.852	262.682.744
Κυπριακός Οργανισμός Αθλητισμού - Cyprus Sports Organization	24.000.000	7.384.615	9.230.769
Συμβούλια Αποχετεύσεως - Sewerage Boards	804.261.165	519.790.551	550.221.314
Συμβούλιο Αποχετεύσεως Αγίας Νάπας - Sewerage Board of Agia Napa	20.000.000	18.651.993	18.260.581
Συμβούλιο Αποχετεύσεως Αγρού - Sewerage Board of Agros	1.377.645	100	100
Συμβούλιο Αποχετεύσεως Αθηαίνου - Sewerage Board of Athienou	3.685.000	615.577	652.512
Συμβούλιο Αποχετεύσεως Αστομερίτη-Περιστερώννα-Ακακίου - Sewerage Board of Astromeritis-Peristerona-Akaki	2.630.050	893.917	877.150
Συμβούλιο Αποχετεύσεως Δαλίου - Sewerage Board of Dhali	1.409.596	200	200
Συμβούλιο Αποχετεύσεως Λάρνακας - Sewerage Board of Larnaca	148.649.000	127.951.500	127.374.167
Συμβούλιο Αποχετεύσεως Λεμεσού-Αμαθούντας - Sewerage Board of Limassol-Amathus	180.490.828	127.642.386	137.764.197
Συμβούλιο Αποχετεύσεως Λευκωσίας - Sewerage Board of Nicosia	297.395.443	149.106.466	164.371.019
Συμβούλιο Αποχετεύσεως Λυθροδόντα - Sewerage Board of Lythrodontas	515.998	517.530	539.426
Συμβούλιο Αποχετεύσεως Πάνω Πλάτρες - Sewerage Board of Pano Platres	785.957	100	100
Συμβούλιο Αποχετεύσεως Παραλιμνίου - Sewerage Board of Paralimni	50.000.000	36.691.873	35.921.895
Συμβούλιο Αποχετεύσεως Πάφου - Sewerage Board of Paphos	93.874.000	57.718.709	64.459.767

ΠΙΝΑΚΑΣ - STATEMENT 3.3

Υπόλοιπα Δανείων με Κυβερνητική Εγγύηση στις 31 Δεκεμβρίου 2020 - Loan balances with Government Guarantee as at 31 December 2020

Περιγραφή - Description	Αρχικό ποσό δανείου - Initial Loan Amount	2020 Υπόλοιπο - Balance	2019 Υπόλοιπο - Balance
	€	€	€
Συμβούλιο Αποχετεύσεως Πελενδρίου - Sewerage Board of Pelendri	3.447.648	200	200
Φυσικά Πρόσωπα / Καταναλωτικά - Individuals / Retail	<u>258.277.177</u>	<u>138.938.418</u>	<u>151.033.869</u>
Γεωργικά - Agricultural	5.126	39.595	36.785
Μικροεπιχειρήσεις/Επιχειρηματικά - Small Business	73.799.856	50.940.741	54.920.298
Στεγαστικά - Housing	183.045.847	86.562.784	94.702.628
Φυσικά πρόσωπα / Καταναλωτικά - Individuals / retail	1.426.348	1.395.298	1.374.158
Ταμεία Προνοίας - Provident Funds		<u>155.750</u>	<u>153.195</u>
Ταμεία Προνοίας - Provident Funds		155.750	153.195
Ταμείο Προνοίας Υπαλλήλων Κυπριακών Αερογραμμών - Staff of Cyprus Airways Provident Fund		36.510	36.510
Ταμείο Προνοίας Υπαλλήλων Συνεργατικής Εταιρείας Κωφών - Deaf Persons Co-Operative Society Ltd-Provident Fund		119.240	116.685
Διεθνείς Οργανισμοί - International Organizations		<u>76.120.172</u>	<u>101.681.214</u>
Διεθνείς Οργανισμοί - International Organizations		76.120.172	101.681.214
Ευρωπαϊκό Ταμείο Χρηματοπιστωτικής Σταθερότητας - European Financial Stability Facility		76.120.172	101.681.214
Ευρωπαϊκή Επιτροπή-European Union		<u>38.114.750</u>	<u>0</u>
EE-SURE		38.114.750	0
EE-SURE		38.114.750	0

Από τα πιο πάνω υπόλοιπα των εγγυημένων δανείων κατά την 31ην Δεκεμβρίου 2020, ποσό ύψους €1.415.582 (2019 €1.759.664) αφορά δάνειο του Συμβουλίου Αποχετεύσεως Λευκωσίας που ενώ φέρει κυβερνητική εγγύηση αποπληρώνεται απευθείας από την Κυβέρνηση, στα πλαίσια συγχρηματοδότησης έργων υποδομής. Να σημειωθεί επίσης ότι, από 1.1.2018 η Κυβέρνηση ανέλαβε την αποπληρωμή όλων των εγγυημένων δανείων των Αρχών Τοπικής Αυτοδιοίκησης

ΠΙΝΑΚΑΣ - STATEMENT 3.4

ΠΙΝΑΚΑΣ ΔΑΝΕΙΩΝ ΑΠΟ ΤΟ ΔΗΜΟΣΙΟ ΤΑΜΕΙΟ ΚΑΤΑ ΤΗΝ 31η ΔΕΚΕΜΒΡΙΟΥ 2020
STATEMENT OF LOANS FROM PUBLIC FUNDS OUTSTANDING AS AT 31 DECEMBER 2020

Λεπτομέρειες Details	Έτος Σύναψης Year Raised	Έτος Λήξης Maturity Year	Ξένο Νόμισμα Foreign Currency	Επιτόκιο Interest Rate %	Αρχικό Ποσό Initial Amount €	2020	2019
						Υπόλοιπο Balance €	Υπόλοιπο Balance €
31 ΓΕΝΙΚΟ ΣΥΝΟΛΟ - GRAND TOTAL					-478.851.447	940.944.864	908.943.614
31 ΔΑΝΕΙΑ ΕΞΩΤΕΡΙΚΟΥ-FOREIGN DEBT					-109.631.644	108.348.228	109.788.434
3100 Κυπριακή Δημοκρατία-Government of Cyprus					-109.631.644	108.348.228	109.788.434
310020 Ξένες Κυβερνήσεις-Foreign Governments					-109.631.644	108.348.228	109.788.434
1 Αποπληρωτέα Τοκοχρεωλυτικά-Unfunded Debt					-109.631.644	108.348.228	109.788.434
001 Δάνειο προς την Ελληνική Κυβέρνηση-Loan Facility to Greece	2010	2041		E + 1,50	-109.631.644	108.348.228	109.788.434
34 ΔΗΜΟΙ-MUNICIPALITIES					-66.464.050	55.177.554	38.026.135
3401 Επαρχία Λευκωσίας-Nicosia District					-25.620.036	22.524.001	14.312.213
341000 Δήμος Λευκωσίας-Municipality of Lefkosia					-11.417.490	10.611.627	3.946.133
1 Αποπληρωτέα Τοκοχρεωλυτικά-Unfunded Debt					-11.417.490	10.611.627	3.946.133
001 Οικισμός-Housing	1948	1999		3,25	-136.688	125.142	125.142
003 Ενοποίηση Δανείων-Loans Unification	2014	2032		E + 0,12	-2.382.922	1.588.605	1.720.991
010 Αναπτυξιακός Σκοπός-Development Projects	2018	2031		1,70	-2.100.000	2.100.000	2.100.000
018 Αναπτυξιακός Σκοπός-Development Projects	2020	2033		1,70	-5.297.880	5.297.880	0
019 Αναπτυξιακός Σκοπός-Development Projects	2020	2033		1,70	-1.500.000	1.500.000	0
341010 Δήμος Αγίου Δομετίου-Municipality of Agios Dometios					-2.060.197	1.813.858	1.813.858
1 Αποπληρωτέα Τοκοχρεωλυτικά-Unfunded Debt					-2.060.197	1.813.858	1.813.858
008 Ενοποίηση Δανείων-Loans Unification	2014	2032		E + 0,12	-1.478.018	1.231.679	1.231.679
013 Αναπτυξιακός Σκοπός-Development Projects	2019	2032		1,70	-319.320	319.320	319.320
016 Αναπτυξιακός Σκοπός-Development Projects	2019	2032		1,70	-262.859	262.859	262.859
341011 Δήμος Έγκωμης-Municipality of Egkomi					-1.000.000	1.000.000	1.000.000
1 Αποπληρωτέα Τοκοχρεωλυτικά-Unfunded Debt					-1.000.000	1.000.000	1.000.000
009 Αναπτυξιακός Σκοπός-Development Projects	2018	2031		1,70	-400.000	400.000	400.000
012 Αναπτυξιακός Σκοπός-Development Projects	2019	2032		1,70	-600.000	600.000	600.000
341012 Δήμος Στροβόλου-Municipality of Strovolos					-3.951.635	3.130.045	1.408.440
1 Αποπληρωτέα Τοκοχρεωλυτικά-Unfunded Debt					-3.951.635	3.130.045	1.408.440
004 Ενοποίηση Δανείων-Loans Unification	2014	2031		E + 0,12	-2.112.660	1.291.070	1.408.440
017 Αναπτυξιακός Σκοπός-Development Projects	2020	2033		1,70	-1.838.975	1.838.975	0
341013 Δήμος Αγλαντζίας-Municipality of Aglantzia					-2.100.753	2.100.753	2.100.753
1 Αποπληρωτέα Τοκοχρεωλυτικά-Unfunded Debt					-2.100.753	2.100.753	2.100.753
014 Αναπτυξιακός Σκοπός-Development Projects	2019	2032		1,70	-2.100.753	2.100.753	2.100.753
341021 Δήμος Λακατάμιας-Municipality of Lakatamia					-1.292.924	1.261.804	1.266.954
1 Αποπληρωτέα Τοκοχρεωλυτικά-Unfunded Debt					-1.292.924	1.261.804	1.266.954
005 Ενοποίηση Δανείων-Loans Unification	2014	2032		E + 0,12	-92.924	61.804	66.954
011 Αναπτυξιακός Σκοπός-Development Projects	2019	2032		1,70	-1.200.000	1.200.000	1.200.000
341023 Δήμος Λατσίων-Municipality of Latsia					-3.129.263	2.197.830	2.330.892

ΠΙΝΑΚΑΣ - STATEMENT 3.4

ΠΙΝΑΚΑΣ ΔΑΝΕΙΩΝ ΑΠΟ ΤΟ ΔΗΜΟΣΙΟ ΤΑΜΕΙΟ ΚΑΤΑ ΤΗΝ 31η ΔΕΚΕΜΒΡΙΟΥ 2020
STATEMENT OF LOANS FROM PUBLIC FUNDS OUTSTANDING AS AT 31 DECEMBER 2020

Λεπτομέρειες Details	Έτος Σύναψης Year Raised	Έτος Λήξης Maturity Year	Ξένο Νόμισμα Foreign Currency	Επιτόκιο Interest Rate %	Αρχικό Ποσό Initial Amount €	2020	2019
						Υπόλοιπο Balance €	Υπόλοιπο Balance €
1 Αποπληρωτέα Τοκοχρεωλυτικά- Unfunded Debt					-3.129.263	2.197.830	2.330.892
007 Ενοποίηση Δανείων-Loans Unification	2014	2031		E + 0,12	-2.395.061	1.463.628	1.596.690
015 Αναπτυξιακός Σκοπός- Development Projects	2019	2032		1,70	-734.202	734.202	734.202
341107 Δήμος Ιδαίου-Municipality of Dali					-667.774	408.084	445.183
1 Αποπληρωτέα Τοκοχρεωλυτικά- Unfunded Debt					-667.774	408.084	445.183
006 Ενοποίηση Δανείων-Loans Unification	2014	2031		E + 0,12	-667.774	408.084	445.183
3403 Επαρχία Αμμοχώστου-Famagusta District					-4.093.964	3.152.013	2.675.984
343100 Δήμος Αγίας Νάπας-Municipality of Agia Napa					-656.890	401.433	437.927
1 Αποπληρωτέα Τοκοχρεωλυτικά- Unfunded Debt					-656.890	401.433	437.927
004 Ενοποίηση Δανείων-Loans Unification	2014	2031		E + 0,12	-656.890	401.433	437.927
343101 Δήμος Παραλιμνίου-Municipality of Paralimni					-1.865.263	1.243.508	1.347.134
1 Αποπληρωτέα Τοκοχρεωλυτικά- Unfunded Debt					-1.865.263	1.243.508	1.347.134
003 Ενοποίηση Δανείων-Loans Unification	2014	2032		E + 0,12	-1.865.263	1.243.508	1.347.134
343102 Δήμος Δερύνειας-Municipality of Deryneia					-166.470	101.731	110.980
1 Αποπληρωτέα Τοκοχρεωλυτικά- Unfunded Debt					-166.470	101.731	110.980
005 Ενοποίηση Δανείων-Loans Unification	2014	2031		E + 0,12	-166.470	101.731	110.980
343103 Δήμος Σωτήρας-Municipality of Sotera					-1.405.341	1.405.341	779.943
1 Αποπληρωτέα Τοκοχρεωλυτικά- Unfunded Debt					-1.405.341	1.405.341	779.943
006 Αναπτυξιακός Σκοπός- Development Projects	2018	2031		1,70	-576.957	576.957	576.957
007 Αναπτυξιακός Σκοπός- Development Projects	2019	2032		1,70	-202.986	202.986	202.986
008 Αναπτυξιακός Σκοπός- Development Projects	2020	2033		1,70	-625.398	625.398	0
3404 Επαρχία Λάρνακας-Larnaca District					-16.371.276	12.125.445	10.703.860
344000 Δήμος Λάρνακας-Municipality of Larnaka					-14.376.716	10.130.885	9.199.300
1 Αποπληρωτέα Τοκοχρεωλυτικά- Unfunded Debt					-14.376.716	10.130.885	9.199.300
001 Ενοποίηση Δανείων-Loans Unification	2014	2032		E + 0,12	-12.737.492	8.491.661	9.199.300
005 Αναπτυξιακός Σκοπός- Development Projects	2020	2033		1,70	-1.639.224	1.639.224	0
344010 Δήμος Αραδίππου-Municipality of Aradippou					-1.365.000	1.365.000	875.000
1 Αποπληρωτέα Τοκοχρεωλυτικά- Unfunded Debt					-1.365.000	1.365.000	875.000
002 Αναπτυξιακός Σκοπός- Development Projects	2019	2032		1,70	-875.000	875.000	875.000
006 Αναπτυξιακός Σκοπός- Development Projects	2020	2033		1,70	-490.000	490.000	0
344011 Δήμος Λιβαδιών-Municipality of Livadia					-354.250	354.250	354.250
1 Αποπληρωτέα Τοκοχρεωλυτικά- Unfunded Debt					-354.250	354.250	354.250
004 Αναπτυξιακός Σκοπός- Development Projects	2019	2032		1,70	-354.250	354.250	354.250
344202 Δήμος Αθηαίνου-Municipality of Athainou					-275.310	275.310	275.310
1 Αποπληρωτέα Τοκοχρεωλυτικά- Unfunded Debt					-275.310	275.310	275.310

ΠΙΝΑΚΑΣ - STATEMENT 3.4

ΠΙΝΑΚΑΣ ΔΑΝΕΙΩΝ ΑΠΟ ΤΟ ΔΗΜΟΣΙΟ ΤΑΜΕΙΟ ΚΑΤΑ ΤΗΝ 31η ΔΕΚΕΜΒΡΙΟΥ 2020
STATEMENT OF LOANS FROM PUBLIC FUNDS OUTSTANDING AS AT 31 DECEMBER 2020

Λεπτομέρειες Details	Έτος Σύναψης Year Raised	Έτος Λήξης Maturity Year	Ξένο Νόμισμα Foreign Currency	Επιτόκιο Interest Rate %	Αρχικό Ποσό Initial Amount €	2020	2019
						Υπόλοιπο Balance €	Υπόλοιπο Balance €
003 Αναπτυξιακός Σκοπός- Development Projects	2019	2032		1,70	-275.310	275.310	275.310
3405 Επαρχία Λεμεσού-Limassol district					-13.574.090	10.714.112	5.601.499
345000 Δήμος Λεμεσού-Limassol Municipality					-9.843.006	7.875.590	3.372.649
1 Αποπληρωτέα Τοκοχρεωλυτικά- Unfunded Debt					<u>-9.843.006</u>	<u>7.875.590</u>	<u>3.372.649</u>
002 Ενοποίηση Δανείων-Loans Unification	2014	2031		E + 0,12	-5.059.006	3.091.590	3.372.649
008 Αναπτυξιακός Σκοπός- Development Projects	2020	2033		1,70	-4.784.000	4.784.000	0
345011 Δήμος Μέσα Γειτονιάς-Municipality of Mesa Yeitonia					-1.234.890	1.037.363	1.037.363
1 Αποπληρωτέα Τοκοχρεωλυτικά- Unfunded Debt					<u>-1.234.890</u>	<u>1.037.363</u>	<u>1.037.363</u>
003 Ενοποίηση Δανείων-Loans Unification	2014	2031		E+ 0,12	-888.813	691.286	691.286
006 Αναπτυξιακός Σκοπός- Development Projects	2019	2032		1,70	-346.077	346.077	346.077
345012 Δήμος Αγίου Αθανασίου- Municipality of Agios Athanasios					-1.901.866	1.437.959	795.269
1 Αποπληρωτέα Τοκοχρεωλυτικά- Unfunded Debt					<u>-1.901.866</u>	<u>1.437.959</u>	<u>795.269</u>
004 Ενοποίηση Δανείων-Loans Unification	2014	2031		E + 0,12	-1.192.903	728.996	795.269
007 Αναπτυξιακός Σκοπός- Development Projects	2020	2033		1,70	-708.963	708.963	0
345013 Δήμος Γερμασόγειας-Municipality of Yermasoyeia					-594.328	363.200	396.218
1 Αποπληρωτέα Τοκοχρεωλυτικά- Unfunded Debt					<u>-594.328</u>	<u>363.200</u>	<u>396.218</u>
005 Ενοποίηση Δανείων-Loans Unification	2014	2031		E + 0,12	-594.328	363.200	396.218
3406 Επαρχία Πάφου-Paphos District					-6.804.684	6.661.983	4.732.579
346000 Δήμος Πάφου-Municipality of Pafos					-4.771.900	4.771.900	3.320.100
1 Αποπληρωτέα Τοκοχρεωλυτικά- Unfunded Debt					<u>-4.771.900</u>	<u>4.771.900</u>	<u>3.320.100</u>
004 Αναπτυξιακός Σκοπός- Development Projects	2019	2032		1,70	-3.320.100	3.320.100	3.320.100
005 Αναπτυξιακός Σκοπός- Development Projects	2020	2033		1,70	-1.451.800	1.451.800	0
346010 Δήμος Γεροσκήπου-Municipality of Yeroskipou					-1.883.215	1.798.812	1.312.879
1 Αποπληρωτέα Τοκοχρεωλυτικά- Unfunded Debt					<u>-1.883.215</u>	<u>1.798.812</u>	<u>1.312.879</u>
001 Ενοποίηση Δανείων-Loans Unification	2014	2032		E + 0,12	-253.215	168.812	182.879
003 Αναπτυξιακός Σκοπός- Development Projects	2019	2032		1,70	-1.130.000	1.130.000	1.130.000
006 Αναπτυξιακός Σκοπός- Development Projects	2020	2033		1,70	-500.000	500.000	0
346343 Δήμος Πόλις Χρυσόχους- Municipality of Polis Chrysochous					-149.569	91.271	99.600
1 Αποπληρωτέα Τοκοχρεωλυτικά- Unfunded Debt					<u>-149.569</u>	<u>91.271</u>	<u>99.600</u>
002 Ενοποίηση Δανείων-Loans Unification	2014	2031		E + 0,12	-149.569	91.271	99.600
35 ΚΟΙΝΟΤΙΚΑ ΣΥΜΒΟΥΛΙΑ- COMMUNITY BOARDS					-2.648.088	2.053.322	2.194.005
3504 Επαρχία Λάρνακας-Larnaca District					-2.498.755	2.025.042	2.135.077
354111 Κοινοτικό Συμβούλιο Περβόλια Λάρνακας-Community Board of Pervolia Larnaka					-2.498.755	2.025.042	2.135.077
1 Αποπληρωτέα Τοκοχρεωλυτικά- Unfunded Debt					<u>-2.498.755</u>	<u>2.025.042</u>	<u>2.135.077</u>
001 Ανάκτηση Οφειλής Κυβ. Εγγύησης- Government Warranty Debt Recovery	2016	2036		B.E.Δ.+ 0,00	-2.498.755	2.025.042	2.135.077

ΠΙΝΑΚΑΣ - STATEMENT 3.4

ΠΙΝΑΚΑΣ ΔΑΝΕΙΩΝ ΑΠΟ ΤΟ ΔΗΜΟΣΙΟ ΤΑΜΕΙΟ ΚΑΤΑ ΤΗΝ 31η ΔΕΚΕΜΒΡΙΟΥ 2020
STATEMENT OF LOANS FROM PUBLIC FUNDS OUTSTANDING AS AT 31 DECEMBER 2020

Λεπτομέρειες Details	Έτος Σύναψης Year Raised	Έτος Λήξης Maturity Year	Ξένο Νόμισμα Foreign Currency	Επιτόκιο Interest Rate %	Αρχικό Ποσό Initial Amount €	2020	2019
						Υπόλοιπο Balance €	Υπόλοιπο Balance €
3505	Επαρχία Λεμεσού-Limassol district				-149.333	28.280	58.928
355125	Κοινοτικό Συμβούλιο Παρεκκλησίας- Community Board of Parekklesia				-149.333	28.280	58.928
1	Αποπληρωτέα Τοκοχρεωλυτικά- Unfunded Debt				-149.333	28.280	58.928
001	Ανάκτηση Οφειλής Κυβ.Εγγύησης- Government Warranty Debt Recovery	2017	2021	B.E.Δ.+ 0,00	-149.333	28.280	58.928
36	ΣΥΜΒΟΥΛΙΑ ΑΠΟΧΕΤΕΥΣΕΩΣ- SEWERAGE BOARDS				-22.547.595	13.700.878	14.691.781
3601	Επαρχία Λευκωσίας-Nicosia District				-4.200.000	2.194.715	2.280.133
361000	Συμβούλιο Αποχετεύσεως Λευκωσίας-Nicosia Sewerage Board				-4.200.000	2.194.715	2.280.133
1	Αποπληρωτέα Τοκοχρεωλυτικά- Unfunded Debt				-4.200.000	2.194.715	2.280.133
001	Χρηματοδότηση Αποχ. Σχεδίου Λευκωσίας Φάση I-Financing the Nicosia Sew. project Phase I	1988	2022	1,00	-3.000.000	1.614.600	1.671.150
002	Χρηματοδότηση Αποχ. Σχεδίου Λευκωσίας Φάση II-Financing Nicosia Sew. Project Phase II	1992	2026	1,00	-1.200.000	580.115	608.983
3603	Επαρχία Αμμοχώστου-Famagusta District				-5.908.571	3.823.236	3.997.014
363100	Συμβούλιο Αποχετεύσεως Αγίας Νάπας-Sewerage Board of Ayia Napa				-2.085.385	1.349.385	1.410.718
1	Αποπληρωτέα Τοκοχρεωλυτικά- Unfunded Debt				-2.085.385	1.349.385	1.410.718
003	Επείγουσες Ανάγκες Συμβουλίου- Board Emergency Needs	2014	2031	E + 0,50	-2.085.385	1.349.385	1.410.718
363101	Συμβούλιο Αποχετεύσεως Παραλιμνίου-Sewerage Board of Paralimni				-3.823.186	2.473.851	2.586.296
1	Αποπληρωτέα Τοκοχρεωλυτικά- Unfunded Debt				-3.823.186	2.473.851	2.586.296
002	Επείγουσες Ανάγκες Συμβουλίου- Board Emergency Needs	2014	2031	E + 0,50	-3.823.186	2.473.851	2.586.296
3604	Επαρχία Λάρνακας-Larnaca District				-12.439.024	7.682.927	8.414.634
364000	Συμβούλιο Αποχετεύσεως Λάρνακας-Sewerage Board of Larnaka				-12.439.024	7.682.927	8.414.634
1	Αποπληρωτέα Τοκοχρεωλυτικά- Unfunded Debt				-12.439.024	7.682.927	8.414.634
006	Συμπληρωματικό Δάνειο- Supplementary Loan	2014	2031	E + 0,40	-12.439.024	7.682.927	8.414.634
37	ΣΥΜΒΟΥΛΙΑ ΥΔΑΤΟΠΡΟΜΗΘΕΙΑΣ- WATER BOARDS				-41.006	24.289	24.289
3704	Επαρχία Λάρνακας-Larnaca District				-41.006	24.289	24.289
374000	Συμβούλιο Υδατοπρομήθειας Λάρνακας-Water Board of Larnaka				-41.006	24.289	24.289
1	Αποπληρωτέα Τοκοχρεωλυτικά- Unfunded Debt				-41.006	24.289	24.289
001	Ανώτατο Συμβούλιο Εβκάφ-Evkaf High Council	1939	1982	3,00	-41.006	24.289	24.289
38	ΟΡΓΑΝΙΣΜΟΙ ΔΗΜΟΣΙΟΥ ΔΙΚΑΙΟΥ ΚΑΙ ΑΛΛΟΙ ΟΡΓΑΝΙΣΜΟΙ-PUBLIC CORPORATE BODIES AND OTHER ORGANIZATIONS				-189.627.520	620.069.712	645.658.708
3831	Οργανισμοί Δημοσίου Δικαίου- Public Corporate Bodies				-189.587.347	493.853.177	513.647.904
380103	Αρχή Λιμένων Κύπρου-Cyprus Ports Authority				-2.812.136	2.812.136	2.812.136
1	Αποπληρωτέα Τοκοχρεωλυτικά- Unfunded Debt				-2.812.136	2.812.136	2.812.136

ΠΙΝΑΚΑΣ - STATEMENT 3.4

ΠΙΝΑΚΑΣ ΔΑΝΕΙΩΝ ΑΠΟ ΤΟ ΔΗΜΟΣΙΟ ΤΑΜΕΙΟ ΚΑΤΑ ΤΗΝ 31η ΔΕΚΕΜΒΡΙΟΥ 2020
STATEMENT OF LOANS FROM PUBLIC FUNDS OUTSTANDING AS AT 31 DECEMBER 2020

Λεπτομέρειες Details	Έτος Σύναψης Year Raised	Έτος Λήξης Maturity Year	Ξένο Νόμισμα Foreign Currency	Επιτόκιο Interest Rate %	Αρχικό Ποσό Initial Amount €	2020	2019
						Υπόλοιπο Balance €	Υπόλοιπο Balance €
016 Αξία Περιουσιακών Στοιχείων που μεταφέρθηκαν απο την Κυβέρνηση- Value of assents Transferred by the Government	1976	9999		0,00	-2.812.136	2.812.136	2.812.136
380107 Κυπριακός Οργανισμός Αναπτύξεως Γης-Cyprus Land Development Corporation					-2.306.612	59.885.887	59.954.231
1 Αποπληρωτέα Τοκοχρεωλυτικά- Unfunded Debt					-2.306.612	136.688	205.032
010 Απόκτηση Κρατικής Γης Κοκκινότριμηθιά-Aquisition of Gov. Property at Kokkinotrimithia	2003	2022		5,00	-2.135.752	113.907	170.860
011 Απόκτηση Κρατικής Γης στην Αγλαντζιά-Aquisition of Property at Aglantzia	2003	2022		5,00	-170.860	22.781	34.172
3 Άτοκα Δάνεια-Interest Free Debt					0	59.749.199	59.749.199
018 Στεγαστικό Σχέδιο Χαμηλά Αμειβομένων-Housing Scheme for persons with low Income	2001	2026		0,00	0	59.749.199	59.749.199
380110 Ραδιοφωνικό Ίδρυμα Κύπρου-Cyprus Broadcasting Corporation					-9.468.599	0	542.657
1 Αποπληρωτέα Τοκοχρεωλυτικά- Unfunded Debt					-9.468.599	0	542.657
020 Ενοποίηση Υφιστάμενων Δανείων- Existing Loans Amalgamation	2014	2017		E + 0,35	-9.468.599	0	542.657
380114 Κεντρικός Φορέας Ισότητας Κατανομής Βαρών-Central Agency For Equal Distribution of Burdens					0	401.988.487	392.005.547
3 Άτοκα Δάνεια-Interest Free Debt					0	401.988.487	392.005.547
019 Σχέδιο Αποκατάστασης Προπολεμικής Φερεγγυότητας- Implementation of the pre-Invasion Solvency Scheme	1995	9999		0,00	0	401.988.487	392.005.547
380126 Ταμείο Ανακεφαλαιοποίησης- Recapitalisation Fund					-175.000.000	29.166.667	58.333.333
3 Άτοκα Δάνεια-Interest Free Debt					-175.000.000	29.166.667	58.333.333
020 Ταμείο Ανακεφαλαιοποίησης- Recapitalisation Fund	2015	2021			-175.000.000	29.166.667	58.333.333
3832 Μη Κερδοσκοπικοί Οργανισμοί- Not For Profit Organisations					-40.173	126.216.535	132.010.804
380813 Διακυβερνητική Επιτροπή Μεταναστεύσεως για την Ευρώπη- Intergovernmental Committee for European Migration					-40.173	40.172	40.172
3 Άτοκα Δάνεια-Interest Free Debt					-40.173	40.172	40.172
016 Δημιουργία Δανειοδ. Ταμείου για Υποβοήθηση των Μεταναστών- Loan fund for assisting the Migrants	1977	1999		0,00	-40.173	40.172	40.172
380829 Οργανισμός Χρηματοδότησεως Στέγης-Housing Finance Corporation					0	126.176.363	131.970.632
1 Αποπληρωτέα Τοκοχρεωλυτικά- Unfunded Debt					0	126.176.363	131.970.632
011 Σχ.Δαν.Ζευγαριών την Αποστρατικοποιημένη Ζώνη- Housing Scheme for young couples near occupied areas	1989			B.E.E.K.T.- 0,35	0	13.988.318	15.057.987
012 Αναζωογ. Περιοχ. Πράσινης Γραμμής-Housing Scheme for Revitalisation of Nic. Green Line	1992			B.E.E.K.T.- 0,35	0	7.538.984	8.025.300
013 Στεγαστικό Σχέδιο Κοινοτήτων κάτω 500 κατοίκων-Housing Scheme for Communities under 500 persons	2002			B.E.E.K.T.- 0,35	0	11.529.379	12.362.654
014 Στεγαστικό Σχέδιο Αγροτικών Περιοχών-Housing Scheme of Rural Area	2004			B.E.E.K.T.- 0,35	0	34.017	35.855

ΠΙΝΑΚΑΣ - STATEMENT 3.4

ΠΙΝΑΚΑΣ ΔΑΝΕΙΩΝ ΑΠΟ ΤΟ ΔΗΜΟΣΙΟ ΤΑΜΕΙΟ ΚΑΤΑ ΤΗΝ 31η ΔΕΚΕΜΒΡΙΟΥ 2020
STATEMENT OF LOANS FROM PUBLIC FUNDS OUTSTANDING AS AT 31 DECEMBER 2020

Λεπτομέρειες Details	Έτος Σύναψης Year Raised	Έτος Λήξης Maturity Year	Ξένο Νόμισμα Foreign Currency	Επιτόκιο Interest Rate %	Αρχικό Ποσό Initial Amount €	2020	2019
						Υπόλοιπο Balance €	Υπόλοιπο Balance €
015 Στεγαστικό Σχέδιο Πολυτέκνων- Housing Scheme for Large Families	2004			B.E.E.K.T.- 0,35	0	1.584.184	1.600.173
016 Στεγαστικό Σχέδιο Αναπήρων- Housing Scheme of Disabled	2007			B.E.E.K.T.- 0,35	0	403.310	430.105
018 Δανειοδότηση Ζευγαριών με Χαμηλά και Μέτρια Εισοδήματα- Housing Scheme for low income couples	2009			B.E.E.K.T.- 0,35	0	91.098.171	94.458.558
39 ΕΠΙΧΕΙΡΗΣΕΙΣ-ENTERPRISES					-87.891.544	88.705.602	98.560.262
3933 Εταιρείες με Συμμετοχή στο Μετοχικό τους Κεφάλαιο από το Κράτος-Companies with Share Capital Participation by the Government					-4.375.419	0	4.375.419
390125 Ελληνικές Χημικές Βιομηχανίες Λτδ-Hellenic Chemical Industries Ltd					-4.375.419	0	4.375.419
0 Μη Κατατάξιμα-Non Allocated					-4.375.419	0	4.375.419
003 Αντιμετωπ. Τρεχ. Κεφαλ. Δαπανών- Finance of Current and Capital Expenditure	1984	1988		8,00	-3.487.237	0	3.487.237
004 Αντιμετώπιση Τρέχουσων Δαπανών-To meet current expenditure	1987	1988		8,00	-888.182	0	888.182
3934 Εταιρείες-Companies					-44.424.953	51.657.507	57.136.748
390051 Μαρφίν Λαϊκή Τράπεζα Λτδ-Marfin Popular Bank Ltd					-1.079.000	86.000	86.000
1 Αποπληρωτέα Τοκοχρεωλυτικά- Unfunded Debt					-1.079.000	86.000	86.000
008 Λαϊκή Επενδυτική Λτδ-Laiki Investment Ltd	1992	2016		0,00	-1.079.000	86.000	86.000
390052 Τράπεζα Κύπρου Λτδ-Bank of Cyprus Ltd					-31.388.000	42.357.670	48.876.139
1 Αποπληρωτέα Τοκοχρεωλυτικά- Unfunded Debt					-31.388.000	42.357.670	48.876.139
011 Cisco Ltd-Cisco ltd	1992	2016		0,00	-1.388.000	564.000	564.000
015 CYPEF-Δάνειο προς Μικρομεσαίες Επιχειρήσεις-CYPEF-Loan to Small & Medium Sized Enterprises	2015	2029		E + 2,00	-30.000.000	41.793.670	48.312.139
390058 Ancoria Bank Ltd-Ancoria Bank Ltd					-10.000.000	8.624.606	7.585.378
1 Αποπληρωτέα Τοκοχρεωλυτικά- Unfunded Debt					-10.000.000	8.624.606	7.585.378
014 CYPEF-Δάνειο προς Μικρομεσαίες Επιχειρήσεις-CYPEF-Loan to Small & Medium Sized Enterprises	2017	2029		E + 2,00	-10.000.000	8.624.606	7.585.378
390106 Κυπριακή Τράπεζα Αναπτύξεως Λτδ -The Cyprus Development Bank Ltd					-1.957.953	589.231	589.231
1 Αποπληρωτέα Τοκοχρεωλυτικά- Unfunded Debt					-1.957.953	589.231	589.231
002 Επαναδραστηριοποίηση Εκτοπισθέντων και Πληγέντων Επιχειρηματιών-Financing Scheme for Displaced and affected Businessmen	1987	1995		5,00	-1.957.953	589.231	589.231
3936 Συνεργατικές Εταιρείες-Co- operative Societies					-39.057.000	37.013.923	37.013.923
391364 Σ.Ε.ΔΙ.ΠΕ.Σ Λτδ (πρώην Συν. Οικοδ. Εταιρεία Δημοσ. Υπαλ. Κύπρου Λτδ.)-S.E.DI.PE.S Ltd (ex- Co-op S.O.E.D.Y.K. Ltd)					-357.098	136.105	136.105
1 Αποπληρωτέα Τοκοχρεωλυτικά- Unfunded Debt					-357.098	136.105	136.105
002 Δανειοδότηση Μελών για Ανέγερση Κατοικίας-Members Lending for Housing	1968	1988		5,50	-227.244	81.662	81.662

ΠΙΝΑΚΑΣ - STATEMENT 3.4

ΠΙΝΑΚΑΣ ΔΑΝΕΙΩΝ ΑΠΟ ΤΟ ΔΗΜΟΣΙΟ ΤΑΜΕΙΟ ΚΑΤΑ ΤΗΝ 31η ΔΕΚΕΜΒΡΙΟΥ 2020
STATEMENT OF LOANS FROM PUBLIC FUNDS OUTSTANDING AS AT 31 DECEMBER 2020

Λεπτομέρειες Details	Έτος Σύναψης Year Raised	Έτος Λήξης Maturity Year	Ξένο Νόμισμα Foreign Currency	Επιτόκιο Interest Rate %	Αρχικό Ποσό Initial Amount €	2020	2019
						Υπόλοιπο Balance €	Υπόλοιπο Balance €
003 Δανειοδότηση Μελών για Ανέγερση Κατοικίας-Members Lending for Housing	1970	1998		5,50	-129.854	54.443	54.443
391365 Σ.Ε.ΔΙ.ΠΕ.Σ Λτδ (πρώην Συν. Ταμ. Αστυν. Κύπρου Λτδ.)-S.E.DI.PE.S Ltd (ex- Co-op S.T.A.K. Ltd)					-2.063.314	241.230	241.230
1 Αποπληρωτέα Τοκοχρεωλυτικά- Unfunded Debt					-2.063.314	241.230	241.230
006 Στεγαστικό Σχέδιο Εκτ. Κρατικών Υπαλλήλων-Housing Scheme of Displaced Government Employees	1978	2003		3,00	-2.063.314	241.230	241.230
391369 Σ.Ε.ΔΙ.ΠΕ.Σ Λτδ (πρώην Συν. Κυπριακή Τράπεζα Λτδ.- S.E.DI.PE.S. Ltd (ex- Cyprus Cooperative Bank Ltd)					-36.534.072	36.534.072	36.534.072
1 Αποπληρωτέα Τοκοχρεωλυτικά- Unfunded Debt					-36.534.072	36.534.072	36.534.072
005 Αποπληρωμή Συνεργατικών Καταθέσεων-Repayment of deposits at Co-Operative Institutions	1976	1979		3,00	-36.534.072	36.534.072	36.534.072
391458 Συνεργατική Εταιρεία Κωφών Λτδ.- Deaf Co-Operative Ltd					-102.516	102.516	102.516
1 Αποπληρωτέα Τοκοχρεωλυτικά- Unfunded Debt					-102.516	102.516	102.516
004 Κάλυψη Επείγουσων Οικονομικών Υποχρεώσεων-Loan to meet urgent financial obligations	1989	9999		1,00	-102.516	102.516	102.516
3938 Διάφοροι-Sundries					-34.172	34.172	34.172
390901 Διάφορα Άτομα-Sundry Persons					-34.172	34.172	34.172
1 Αποπληρωτέα Τοκοχρεωλυτικά- Unfunded Debt					-34.172	34.172	34.172
004 Δάνειο για κάλυψη ζημιών-Loan for damages	1996	2007		5,00	-34.172	34.172	34.172
41 ΑΛΛΑ ΔΑΝΕΙΑ-OTHER LOANS					0	52.865.279	0
4100 Δάνεια Πρώην Ταμείου Δημοσίων Δανείων-Loans Ex-Public Loans Fund					0	52.865.279	0
410000 Δάνεια Πρώην Ταμείου Δημοσίων Δανείων-Loans Ex-Public Loans Fund					0	52.865.279	0
1 Αποπληρωτέα Τοκοχρεωλυτικά- Unfunded Debt					0	52.865.279	0
001 Δάνεια σε Τουρκοκύπριους-Loans to Turkish Cypriots					0	2.480.181	0
002 Δάνεια για Καλλιέργεια σε Τουρκοκυπριακή Γη-Loans for Turkish Cypriot Land Cultivation					0	411.284	0
003 Δάνεια στις Ελεύθερες Περιοχές- Loans in Non-Occupied Areas					0	49.973.814	0

Σημειώσεις - Notes:

E= Euribor

B.E.E.K.T.= Βασικό Επιτόκιο Ευρωπαϊκής Κεντρικής Τράπεζας - Basic Interest Rate of European Central Bank

B.E.Δ.= Βασικό Επιτόκιο Δανεισμού - Basic Lending Rate